

**ASELSAN ELEKTRONİK
SANAYİ VE TİCARET A.Ş.
VE BAĞLI ORTAKLIKLARI**

1 OCAK – 31 MART 2017 DÖNEMİNE
İLİŞKİN YÖNETİM KURULU
FAALİYET RAPORU

1. Hazırlanma esasları	1
2. Şirketin ticaret unvanı, ticaret sicil numarası, merkez ve şubelerine ilişkin iletişim bilgileri ile internet sitesinin adresi ...	1
3. Şirketin organizasyon yapısı	2
4. Şirketin sermaye ve ortaklık yapıları ile bunlara ilişkin hesap dönemi içerisindeki değişiklikler	3
5. Raporun dönemi, ortaklığın unvanı, dönem içinde Yönetim Kurulu'nda görev alan başkan ve üyelerin, murahhas üyelerin ad ve soyadları, yetki sınırları, bu görevlerinin süreleri (başlangıç ve bitiş tarihleriyle)	4
6. Şirketin performansını etkileyen ana etmenler, şirketin faaliyette bulunduğu çevrede meydana gelen önemli değişiklikler, şirketin bu değişikliklere karşı uyguladığı politikalar, şirketin performansını güçlendirmek için uyguladığı yatırım ve temettü politikası	5
7. Şirketin finansman kaynakları	6
8. Şirketin risk yönetim politikaları	6
9. Finansal tablolarda yer almayan ancak kullanıcılar için faydalı olacak diğer hususlar	10
10. 1 Ocak – 31 Mart 2017 hesap döneminin kapanmasından ilgili finansal tabloların görüşüleceği Yönetim Kurulu toplantı tarihine kadar geçen sürede meydana gelen önemli olaylar	10
11. Şirketin gelişimi hakkında yapılan öngörüler, şirket faaliyetleri ve finansal duruma ilişkin önemli gelişmeler, geçmiş dönemlerde belirlenen hedeflere ulaşıp ulaşılmadığı, genel kurul kararlarının yerine getirilip getirilmediği, hedeflere ulaşılamamışsa veya kararlar yerine getirilmemişse gerekçelerine ilişkin bilgiler ve değerlendirmeler	10
12. Kurumsal yönetim ilkelerine uyum raporu	11
13. Yapılan araştırma ve geliştirme faaliyetleri	11
14. Dönem içinde esas sözleşmede yapılan değişiklikler ve nedenleri	14
15. Varsa, çıkarılmış bulunan sermaye piyasası araçlarının niteliği ve tutarı	14
16. Şirketin faaliyet gösterdiği sektör ve bu sektör içerisindeki yeri hakkında bilgi	14
17. Yatırımlardaki gelişmeler, teşviklerden yararlanma durumu, yararlanıldı ise ne ölçüde gerçekleştiği	16
18. Şirketin üretim birimlerinin nitelikleri, kapasite kullanım oranları ve bunlardaki gelişmeler, genel kapasite kullanım oranı, faaliyet konusu mal ve hizmet üretimindeki gelişmeler, miktar, kalite, sürüm ve fiyatların geçmiş dönem rakamlarıyla karşılaştırmalarını içeren açıklamalar	18
19. Faaliyet konusu mal ve hizmetlerin fiyatları, satış hasılatları, satış koşulları ve bunlarda dönem içinde görülen gelişmeler, randıman ve verimlilik katsayılarındaki gelişmeler, geçmiş yıllara göre bunlardaki önemli değişikliklerin nedenleri	18
20. SPK'nın Seri II, 14.1 Sayılı tebliği çerçevesinde düzenlenen finansal tablo ve bilgiler esas alınarak hesaplanan finansal durum, kârlılık ve borç ödeme durumlarına ilişkin temel rasyolar ve geçmiş yıllarla karşılaştırmalı olarak şirketin yıl içindeki satışları, verimliliği, gelir oluşturma kapasitesi, kârlılığı ve borç/öz kaynak oranı ile şirket faaliyetlerinin sonuçları hakkında fikir verecek diğer hususlara ilişkin bilgiler ve ileriye dönük beklentiler ve riskler	19

21. Şirketin finansal yapısını iyileştirmek için alınması düşünülen önlemler.....	20
22. Şirket üst yönetimde dönem içinde yapılan değişiklikler ve halen görev başında bulunanların adı, soyadı	20
23. Yönetim organı üyeleri ile üst düzey yöneticilere sağlanan huzur hakkı, ücret, prim, ikramiye, özel sağlık sigortası ve kâr payı gibi mali menfaatlerin toplam tutarları	21
24. Yönetim organı üyeleri ile üst düzey yöneticilere verilen ödenekler, yolculuk, konaklama ve temsil giderleri ile aynı ve nakdi imkânlar, sigortalar ve benzeri teminatların toplam tutarlarına ilişkin bilgiler	22
25. Personel ve işçi hareketleri, toplu sözleşme uygulamaları, personel ve işçiye sağlanan hak ve menfaatler	22
26. Dönem içinde yapılan bağışlar ve sosyal sorumluluk hakkında bilgiler	23
27. Merkez dışı örgütlerin (iş ortaklıkları ve şube) olup olmadığı hakkında bilgi.....	23
28. Konsolidasyona tabi şirketlerin ana ortaklık sermayesindeki payları hakkında bilgi	24
29. Konsolide finansal tabloların hazırlanma süreciyle ilgili olarak; grubun iç denetim, iç kontrol ve risk yönetim sistemlerinin ana unsurlarına ilişkin açıklamalar ve yönetim organı görüşü	24
30. Şirketin doğrudan ve dolaylı iştirakleri ve pay oranlarına ilişkin bilgiler	25
31. Şirketin iktisap ettiği kendi paylarına ilişkin bilgiler	26
32. Faaliyet dönemi içerisinde yapılan özel denetime ve kamu denetimine ilişkin açıklamalar	26
33. Grup aleyhine açılan ve Grup'un mali durumunu ve faaliyetlerini etkileyebilecek nitelikteki davalar ve olası sonuçları hakkında bilgiler	26
34. Mevzuat hükümlerine aykırı uygulamalar nedeniyle şirket ve yönetim organı üyeleri hakkında uygulanan idari veya adli yaptırımlara ilişkin açıklamalar	26
35. Şirketler topluluğuna bağlı bir şirketse; hâkim şirketle, hakim şirkete bağlı bir şirketle, hakim şirketin yönlendirmesiyle onun ya da ona bağlı bir şirketin yararına yaptığı hukuki işlemler ve geçmiş faaliyet yılında hakim şirketin ya da ona bağlı bir şirketin yararına alınan veya alınmasından kaçınılan tüm diğer önlemler	26
36. Şirketler topluluğuna bağlı bir şirketse; 35. başlıkta bahsedilen hukuki işlemin yapıldığı veya önlemin alındığı veyahut alınmasından kaçınıldığı anda kendilerince bilinen hal ve şartlara göre, her bir hukuki işlemde uygun bir karşı edim sağlanıp sağlanmadığı ve alınan veya alınmasından kaçınılan önlemin şirketi zarara uğratıp uğratmadığı, şirket zarara uğramışsa bunun denkleştirilip denkleştirilmediği	26
37. Şirketin sermayesinin karşılıksız kalıp kalmadığına veya borca batık olup olmadığına ilişkin tespit ve yönetim organı değerlendirmeleri.....	26
38. Bir sermaye şirketinin sermayesinin, doğrudan veya dolaylı olarak, yüzde beşini, onunu, yirmisini, yirmi beşini, otuz üçünü, ellisini, altmış yedisini veya yüzde yüzünü temsil eden miktarda paylarına sahip bulunduğu veya payları bu yüzdelerin altına düştüğü takdirde bu durum ve gerekçesi.....	27
39. İlişkili taraf işlemleri ve bakiyelerine ilişkin bilgiler	27

1. Hazırlanma esasları

Ara dönem Yönetim Kurulu Faaliyet Raporu, 13 Haziran 2013 tarihinde yayınlanan Seri II, 14.1 Sayılı “Sermaye Piyasasında Finansal Raporlamaya İlişkin Esaslar Tebliği” gereği hazırlanmıştır.

Raporda, Şirket, aynı sektörde faaliyet gösteren ve finansal tablolarını tam konsolide ettiği bağlı ortaklıkları ASELSAN Bakü Şirketi (“ASELSAN Bakü”), Mikroelektronik Ar-Ge Tasarım ve Ticaret Limited Şirketi (“Mikro AR-GE”) ve ASELSANNET Elektronik ve Haberleşme Sistemleri Sanayi Ticaret İnşaat ve Taahhüt Limited Şirketi (“ASELSANNET”) ile beraber ilerleyen dipnotlarda “Grup” olarak anılacaktır.

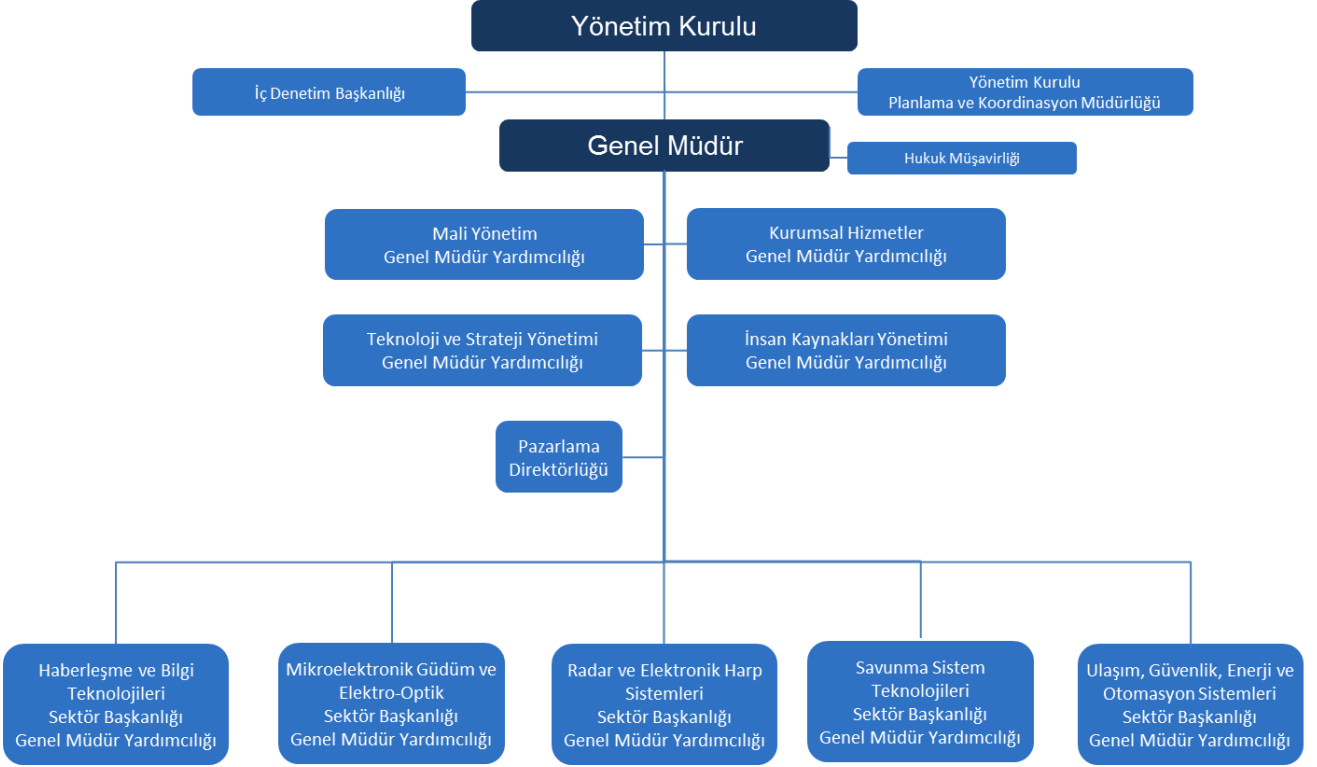
Şirket’in özkaynak yöntemine göre konsolide ettiği iş ortaklıkları ise, ASELSAN Hassas Optik Sanayi ve Ticaret Anonim Şirketi (“ASELSAN Optik”), ASELSAN Bilkent Mikro Nano Teknolojileri Sanayi ve Ticaret Anonim Şirketi (“ASELSAN Bilkent”), IGG ASELSAN Integrated Systems LLC (“IGG ASELSAN”), Kazakistan ASELSAN Engineering LLP (“ASELSAN Kazakistan”), ASELSAN Middle East PSC LTD (“ASELSAN Ürdün”) ve Saudi Arabian Defense Electronics Corporation LLC (“SADEC LLC”) dir.

2. Şirketin ticaret unvanı, ticaret sicil numarası, merkez ve şubelerine ilişkin iletişim bilgileri ile internet sitesinin adresi

Şirket'in Adı	Tür	Ülke/Şehir	Adres	Telefon/Faks	İnternet Adresi
ASELSAN Elektronik Sanayi ve Ticaret A.Ş.	Merkez	Türkiye/Ankara	Mehmet Akif Ersoy Mahallesi 296. Cadde No:16 06370 Yenimahalle/Ankara	Tel: +90 (312) 592 1000 Faks: +90 (312) 354 1302	www.aselsan.com.tr
ASELSAN Güney Afrika Şubesi	Şube	Güney Afrika Cumhuriyeti/ Pretoria	Building 4, Room 005 CSIR Campus, Meiring Naude Drive, Pretoria Gauteng, 0001, South Africa	Tel: +27 (0) 12 349 2613 Faks: +27 (0) 12 349 2544	--
ASELSAN Makedonya Şubesi	Şube	Makedonya/ Üsküp	Ankarska 29A, 1000 Üsküp/Makedonya	--	--
BAE İrtibat Ofisi	İrtibat Ofisi	BAE/Abu Dhabi	Industrial City of Abu Dhabi 1, Plot 22J1 PO Box: 133627 Abu Dhabi/UAE	Tel: +971 2 550 8808 Faks: +971 2 550 8812	--

3. Şirketin organizasyon yapısı

Şirketin güncel organizasyon yapısı aşağıdaki şekildedir.



Şirket'in organizasyon yapısı; üretim ve mühendislik faaliyetlerini yürütmek üzere Haberleşme ve Bilgi Teknolojileri Sektör Başkanlığı Genel Müdür Yardımcılığı (HBT), Mikroelektronik, Güdüm ve Elektro-Optik Sektör Başkanlığı Genel Müdür Yardımcılığı (MGEO), Savunma Sistem Teknolojileri Sektör Başkanlığı Genel Müdür Yardımcılığı (SST), Radar ve Elektronik Harp Sistemleri Sektör Başkanlığı Genel Müdür Yardımcılığı (REHS) ve Ulaşım, Güvenlik, Enerji ve Otomasyon Sistemleri Sektör Başkanlığı Genel Müdür Yardımcılığı (UGES) olmak üzere beş ayrı Sektör Başkanlığı Genel Müdür Yardımcılığı bünyesinde örgütlenmiştir.

Genel Müdürlüğün, stratejik seviyede planlama, izleme, değerlendirme fonksiyonlarını daha etkin yerine getirebilmesini sağlamak amacıyla Mali Yönetim Genel Müdür Yardımcılığı, Kurumsal Hizmetler Genel Müdür Yardımcılığı, Teknoloji ve Strateji Yönetimi Genel Müdür Yardımcılığı ve İnsan Kaynakları Yönetimi Genel Müdür Yardımcılığı olmak üzere dört ayrı Genel Müdür Yardımcılığı, Pazarlama Direktörlüğü ve Hukuk Müşavirliği oluşturulmuştur.

Yönetim Kurulu'na bağlı olarak; İç Denetim Başkanlığı ve Yönetim Kurulu Planlama ve Koordinasyon Müdürlüğü oluşturulmuştur.

Şirket, Ankara'da, ODTÜ Teknokent'te mühendislik faaliyetleri, Macunköy, Akyurt ve Gölbaşı'nda ise üretim ve mühendislik faaliyetlerini sürdürmektedir. Genel Müdürlük teşkilatı Ankara

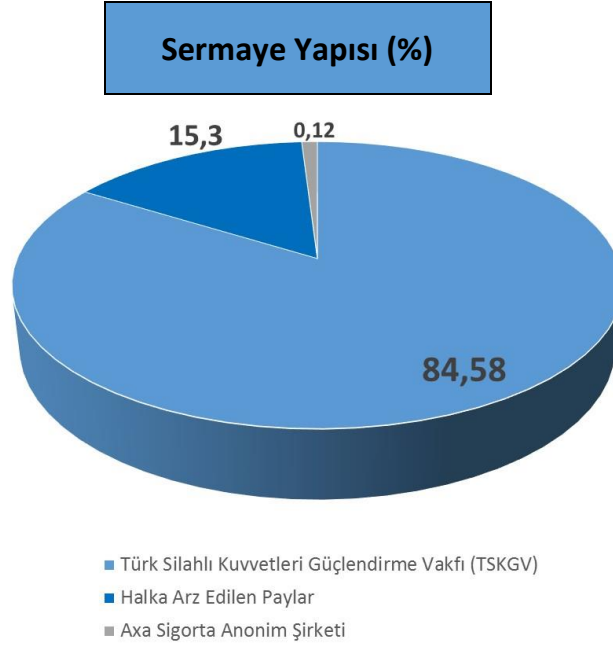
ASELSAN ELEKTRONİK SANAYİ VE TİCARET A. Ş.

1 OCAK – 31 MART 2017 DÖNEMİNE İLİŞKİN YÖNETİM KURULU FAALİYET RAPORU

Macunköy'de bulunmaktadır. Ayrıca, İstanbul Teknopark'ta SST ve REHİS Sektör Başkanlıklarının Müdürlüklerine ait ofis ve UGES Sektör Başkanlığı'na ait Ürün Desteği Müdürlüğü bulunmaktadır.

4. Şirketin sermaye ve ortaklık yapıları ile bunlara ilişkin hesap dönemi içerisindeki değişiklikler

31 Mart 2017 ve 31 Aralık 2016 tarihleri itibarıyla sermaye yapısı aşağıdaki gibidir:



Ortaklar	Pay (%)	31 Mart 2017 (Bin TL)	Pay (%)	31 Aralık 2016 (Bin TL)
Türk Silahlı Kuvvetlerini Güçlendirme Vakfı (TSKGV)	84,58	845.826	84,58	845.826
Halka arz edilen paylar	15,30	153.019	15,30	153.019
Axa Sigorta Anonim Şirketi	0,12	1.155	0,12	1.155
Nominal sermaye	100	1.000.000	100	1.000.000
Sermaye düzeltmesi farkları	-	98.621	-	98.621
Enflasyona göre düzeltilmiş sermaye	-	1.098.621	-	1.098.621

Şirket'in kayıtlı sermaye tavanı 1.000.000 Bin TL'dir (birmilyar Türk Lirası). Şirket'in nominal sermayesi 1.000.000 Bin (birmilyar Türk Lirası) TL'dir. Her biri 1 kuruş itibari değerinde 100.000.000.000 (yüzmilyar) adet paya bölünmüştür. Payların 60.545.454.546 (altmışmilyar-beşyüzkırkbeşmilyondörtüyüzdörtbinbeşyüzkırkaltı) adedi A Grubu, 39.454.545.454 (otuzdokuzmilyardörtüyüzdörtmilyonbeşyüzkırkbeşbindörtüyüzdört) adedi B Grubu paylardan oluşmaktadır. Payların tamamı nama yazılıdır.

İ.Ö. M.M.Ş. Z.A. E.A. B.G. H.G. E.S.Ö. E.T. M.Ü.

ASELSAN ELEKTRONİK SANAYİ VE TİCARET A. Ş.

1 OCAK – 31 MART 2017 DÖNEMİNE İLİŞKİN YÖNETİM KURULU FAALİYET RAPORU

A Grubu paylar nama yazılı imtiyazlı paylardır. Yönetim Kurulu Üyelerinin 6'sı A grubu imtiyazlı pay sahiplerinden veya onların gösterdiği adaylar arasından seçilmektedir.

Hesap dönemi içerisinde Şirket pay sahipliği ve sermaye yapısında bir değişiklik meydana gelmemiştir.

5. Raporun dönemi, ortaklığın unvanı, dönem içinde Yönetim Kurulu'nda görev alan başkan ve üyelerin, murahhas üyelerin ad ve soyadları, yetki sınırları, bu görevlerinin süreleri (başlangıç ve bitiş tarihleriyle)

Rapor, 1 Ocak - 31 Mart 2017 döneminde gerçekleşen olayları kapsamaktadır. Raporda yer alan ana ortaklığın unvanı ASELSAN Elektronik Sanayi ve Ticaret A.Ş.'dir.

Yönetim Kurulu Üyeleri

Şirket Esas Sözleşmesi hükümleri çerçevesinde Yönetim Kurulu, A grubu imtiyazlı hisse sahiplerinden veya onların gösterdiği adaylar arasından seçilecek 6 üye ve Sermaye Piyasası Kurulu (SPK) düzenlemeleri kapsamında seçilecek 3 bağımsız üye olmak üzere toplam 9 üyeden oluşur.

15 Mart 2017 tarihinde yapılan Olağan Genel Kurul Toplantısında seçilerek göreve gelen Yönetim Kurulu Üyelerine ilişkin bilgiler aşağıda verilmiştir:

YÖNETİM KURULU ÜYELERİ			
Adı Soyadı	Görevi	Göreve Seçildiği Tarih	Görev Süresi Sonu
İbrahim ÖZKOL	Başkan / Bağımsız Üye	15 Mart 2017	Mart 2018
Mustafa Murat ŞEKER	Başkan Vekili / Murahhas Aza	15 Mayıs 2013	Mart 2018
Ziya AKBAŞ	Bağımsız Üye	31 Mart 2014	Mart 2018
Ercümend ARVAS	Bağımsız Üye	31 Mart 2016	Mart 2018
Bayram GENÇCAN	Üye	15 Mart 2017	Mart 2018
Haluk GÖRGÜN	Üye	15 Mart 2017	Mart 2018
Emin Sami ÖRGÜÇ	Üye	15 Mart 2017	Mart 2018
Ercan TOPACA	Üye	15 Mart 2017	Mart 2018
Murat ÜÇÜNCÜ	Üye / Murahhas Aza	15 Mayıs 2013	Mart 2018

Yönetim Kurulu Üyeleri Türk Ticaret Kanunu'nda (TTK) ve Şirket Esas Sözleşmesi'nin 13. maddesinde belirtilen yetkilere sahiptir.

Yönetim hâkimiyetini elinde bulunduran pay sahiplerinin, Yönetim Kurulu Üyelerinin, üst düzey yöneticilerin ve bunların eş ve ikinci dereceye kadar kan ve sıhrî yakınlarının, şirket veya bağlı ortaklıkları ile çıkar çatışmasına neden olabilecek nitelikte işlem yapabilmeleri ve rekabet edebilmeleri konusunda verilmiş bir yetki bulunmamaktadır.

İ.Ö. M.M.Ş. Z.A. E.A. B.G. H.G. E.S.Ö. E.T. M.Ü.

Yönetim Kurulu Üyelerinin kendi ya da başkası adına gerçekleştirdiği Şirket ile işlem yasağına aykırı herhangi bir işlemi bulunmamaktadır. Yönetim Kurulu Üyelerinin rekabet yasağına aykırı bir işlemi bulunmamaktadır.

1 Ocak – 31 Mart 2017 Döneminde Yönetim Kurulu Üyelerindeki Değişiklikler:

15 Mart 2017 tarihinde gerçekleştirilen Olağan Genel Kurul Toplantısında, Mustafa Murat ŞEKER, Bayram GENÇCAN, Haluk GÖRGÜN, Emin Sami ÖRGÜÇ, Ercan TOPACA ve Murat ÜÇÜNCÜ 1'er yıl görev yapmak üzere Yönetim Kurulu Üyeliğine; İbrahim ÖZKOL, Ziya AKBAŞ ve Ercümend ARVAS 1'er yıl görev yapmak üzere Bağımsız Yönetim Kurulu Üyeliğine seçilmiştir.

6. Şirketin performansını etkileyen ana etmenler, şirketin faaliyette bulunduğu çevrede meydana gelen önemli değişiklikler, şirketin bu değişikliklere karşı uyguladığı politikalar, şirketin performansını güçlendirmek için uyguladığı yatırım ve temettü politikası

Şirket savunma sanayi sektöründe faaliyet göstermektedir. En son açıklanan verilere göre 2015 yılında en çok savunma harcaması yapan beş ülke ABD, Çin, Suudi Arabistan, Rusya ve Birleşik Krallık olarak sıralanmıştır. Son beş yılda ABD'nin savunmaya ayırdığı kaynaklar azalırken Çin, Rusya, Suudi Arabistan ve bölge olarak da Asya-Okyanusya'da savunmaya ayrılan kaynaklarda artış yaşanmıştır. 2015¹ yılsonu itibarıyla Türkiye'nin yıllık savunma harcaması, döviz kuru etkisi nedeniyle son beş yılda 17,1 Milyar ABD Dolarından 15,3 Milyar ABD Doları seviyesine gerilemesine rağmen Gayri Safi Yurt İçi Hasıla'nın (GSYİH) %2,1'i savunma harcamalarından oluşmaktadır. Savunma harcamalarının GSYİH'ye oranı sabit kalmakla beraber yıllar itibarıyla Şirket'in aldığı yeni proje sayısı artmıştır.

Sektörün doğası gereği savunma projeleri yıllara yaygın projelerden oluşmakta, ayrıca bir sistem projesinin başlangıcından teslimatına kadar geçen süre ortalama olarak 4-5 yılı bulabilmektedir. Uzun vadeli planlarla hareket eden ve bu doğrultuda imza altına alınmış sözleşmeli yıllara yaygın proje tutarı 31 Mart 2017 tarihi itibarıyla 6,4 Milyar ABD Doları'dır. Hedef bölge/ülkeler belirlenerek ve bu pazarlara odaklanılarak yoğun pazarlama faaliyetleri yürütülmesi, doğrudan satışın yanı sıra hedef ülkelerde ortak üretim, teknoloji transferi, platform üreticisi uluslararası firmalar ile üçüncü ülkelere satışlara yönelik stratejik açılımlar sürdürülebilir büyüme hedefimiz ile örtüşmektedir. Yüksek teknoloji gerektiren sivil elektronik alanlarında faaliyet göstermek üzere yapılanmamız da hedefimiz ile paralellik göstermektedir.

Şirket'in kâr dağıtım politikası www.aselsan.com.tr adresindeki Yatırımcı İlişkileri/Kurumsal Yönetim/Politikalar kısmında yayınlanmaktadır.

15 Mart 2017 tarihinde yapılan Olağan Genel Kurul Toplantısında; Şirket'in 2016 yılı faaliyetlerinden elde etmiş olduğu dönem kârından, ödenecek vergi ve yasal yükümlülükler düşüldükten sonra kalan kârdan;

¹ 2016 yılsonu verileri henüz açıklanmadığı için 2015 verileri kullanılmıştır.

ASELSAN ELEKTRONİK SANAYİ VE TİCARET A. Ş.

1 OCAK – 31 MART 2017 DÖNEMİNE İLİŞKİN YÖNETİM KURULU FAALİYET RAPORU

- Türk Ticaret Kanunu'nun 519/(1) maddesi gereğince 26.703.481,27 TL Genel Kanuni Yedek Akçe ayrılmasına,
- Sermaye Piyasası Kurulu'nun kâr dağıtımı ile ilgili düzenlemeleri ve kararları çerçevesinde hesaplanan net dağıtılabilir kârın brüt 75.500.000 TL'lik (1 TL'lik pay başına 7,55 Kuruş, çıkarılmış sermaye üzerinden brüt %7,55) kısmının, (net 64.175.000 TL – 1 TL'lik pay başına 6,4175 Kuruş, çıkarılmış sermaye üzerinden net %6,4175) nakit kâr payı olarak ortaklara dağıtılmasına,
- Türk Ticaret Kanunu'nun 519/(2) maddesi gereğince 2.550.000 TL Genel Kanuni Yedek Akçe ayrılmasına,
- Kalan kârın Olağanüstü Yedek Akçe olarak ayrılmasına ve ortaklara dağıtılacak kâr payının 8 Haziran 2017, 14 Eylül 2017 ve 14 Aralık 2017 tarihlerinde olmak üzere 3 eşit taksitte dağıtılmasına karar verilmiştir.

7. Şirketin finansman kaynakları

Şirket'in en önemli finansman kaynakları, imzalamış olduğu sözleşmeler kapsamında alınan avanslar ve ara ödemeler ile esas faaliyetlerinden yarattığı kârdan oluşmaktadır.

1 Ocak - 31 Mart 2017 döneminde nakit ihtiyaçları, mevcut nakitlerden, esas faaliyetlerden sağlanan nakit girişlerinden ve düşük maliyetli olması sebebi ile Türk Eximbank ihracat reeskont kredisi kullanımından karşılanmıştır. Türk Eximbank kredi programı kapsamında, 1 Ocak - 31 Mart 2017 döneminde; 240 gün vadeli 25 Milyon ABD Doları tutarında "Reeskont Döviz Kredisi" ve 240 gün vadeli 35 Milyon TL tutarında "Reeskont TL Kredisi" kullanılmıştır. 31 Mart 2017 itibarıyla Türk Eximbank'tan kullanılan toplam 61,1 Milyon ABD Doları eşdeğerinde kredi bakiyesi bulunmaktadır.

Ayrıca, Savunma Sanayii İcra Komitesi'nin kararı ile Savunma Sanayi Destekleme Fonu'ndan tahsis edilen (SSDF) kredilerin 31 Mart 2017 itibarıyla bakiyesi 47,4 Milyon ABD Doları'dır.

8. Şirketin risk yönetim politikaları

Şirket'in Yönetim Kurulu faaliyetlerini şeffaf, hesap verebilir, adil ve sorumlu bir şekilde yerine getirmektedir. Yönetim Kurulu üyeleri arasından Başkan ve Başkan Vekili seçmekte olup aynı zamanda Yönetim Kurulu komitelerine Başkan ve üye seçimi yapılmaktadır.

a. Kurumsal Risk Yönetimi

Şirket'in Kurumsal Risk Yönetimi politikası; Şirket'in kurumsal varlığını tehdit eden tüm belirsizliklere karşı uygun risk tepkisinin verilmesini ve Şirket'in kurumsal kimliğinin, çalışanlarının, paydaşlarının ve hissedarlarının çıkarlarının korunmasını sağlamayı amaçlamaktadır. Risk yönetimi, kurumsal yönetimin bütünleşik bir parçasıdır. Risk yönetim faaliyetleri kapsamında üretilen bilgi, karar mekanizmalarına entegre edilir.

ASELSAN'ın varlığını, gelişmesini ve devamlılığını tehlikeye düşürebilecek risklerin erken teşhisi, tespit edilen risklerle ilgili gerekli önlemlerin alınması ve risklerin yönetilmesinin sağlanması

amacıyla 2012 yılında Yönetim Kurulu Üyelerinden oluşan Riskin Erken Saptanması ve Yönetimi Komitesi kurulmuştur.

Kurumsal Risk Yönetimi çalışmalarında “yukarıdan aşağıya” ve “aşağıdan yukarıya” yaklaşımı birlikte uygulanmakta, Şirket’in hedeflerine ulaşmasına etki edebilecek seviyede önem arz eden riskler tanımlanıp, değerlendirilip, verilecek risk tepkileri ve alınacak tedbirlerle birlikte izlenip raporlanmaktadır. Riskin Erken Saptanması ve Yönetimi Komitesince hazırlanan raporlar, Yönetim Kurulu’nun ve Bağımsız Denetim Şirketi’nin bilgisine sunulmaktadır.

Komite tarafından yürütülen çalışmalar kapsamında, Şirket geneli görüş ve öneriler doğrultusunda belirlenen ve takip açısından öncelikli olduğu değerlendirilen kurumsal riskler aşağıda açıklanmıştır:

Müşteri Çeşitliliğinin ve Sayısının Artırılmaması

Müşteri çeşitliliği sağlayamayıp; satışların büyük oranda tek müşteriye yapılması, dünyada lider konumda bulunan ve ülkelerinin savunma ihtiyaçlarını büyük oranda karşılamaya çalışan tüm savunma sanayi şirketleri için geçerli olan sektörel riskler arasında yer almaktadır. Şirket’in ana müşterisi, başta Türk Silahlı Kuvvetleri olmak üzere Kamu Kurum ve Kuruluşlarıdır. Bu durum, Şirket’in faaliyetlerinin genel olarak ülkemiz kamu talepleri doğrultusunda yönlendirilmesini beraberinde getirmektedir.

Yurt dışı satışların artırılmasına ve mevcut bilgi birikiminin sivil sektörlerle de taşınmasına yönelik yapılan çalışmalarla, bu riskin azaltılması amaçlanmaktadır.

Yetkin Alt Yüklenici ve Tedarikçi Sayısının Yetersiz Olması

Sektörde derinleşmenin sağlanmasında ana yüklenici firmalara önemli sorumluluklar düşmektedir. İyi bir tedarik zinciri oluşması için; nitelikli alt yükleniciler/yan sanayi yaratılmasının sektörün verimliliği ve sürdürülebilirliği açısından oldukça kritiktir. Çok sayıda yerli ve yabancı tedarikçi ve alt yüklenici ile çalışmakta olan Şirket için malzeme kalitesi ve tedarik sürekliliğinin sağlanması büyük önem taşımaktadır.

Güçlü bir yan sanayi altyapısına sahip olmak, ASELSAN’ın iş sürekliliği, istikrarlı büyümesi ve küresel rekabet gücünü artırmasını destekleyecek unsurlar arasında yer almaktadır. Tedarikçi ve alt yüklenicilerin istenilen teknik yeterliliğe, uzmanlığa ve performansa ulaşamamasından kaynaklanan riskin azaltılması amacıyla, Şirket yan sanayi altyapısının ve firmalarının geliştirilmesine yönelik olarak büyük çaba sarf etmektedir.

Küresel Ekonomideki Değişimler ve Savunma Harcamalarındaki Düşüş

Küresel ekonomideki değişiklikler, ülkelerin ekonomik faaliyetlerini etkilemekte ve savunma bütçelerinin değişiklik göstermesine neden olmaktadır. Bu durum, yurtiçi ve yurtdışı müşteri taleplerinin beklenen seviyede olmaması, planlanan yatırımların gerçekleştirilememesi, operasyonel ve finansal göstergelerin etkilenmesi anlamına gelebilmektedir.

Mevcut ve olası ekonomik gelişmeler, özellikle birlikte çalışılan/ihracat yapılan ülkelerin politik/ekonomik durumu ve bunların Şirket’e olası etkileri takip edilmekte, küresel gelişmelere

ilişkin projeksiyonlar yapılmaktadır. Mevcut ve olası gelişmelerin etkilerini en aza indirecek stratejiler ve finansal tedbirler sürekli olarak değerlendirilmekte ve uygulanmaktadır.

b. Finansal Risk Yönetimi

Şirket'in finansal risk yönetim modelinde kur riski, faiz riski, likidite riski, kredi riski ve sermaye riski finansal risk olarak belirlenmiştir.

Finansal risk yönetimi kapsamında Şirket'in varlık ve yükümlülüklerini etkileyebilecek kur riski, faiz riski, likidite riski, kredi riski ve sermaye riski tanımlanmakta, ölçülmekte, yönetilmekte ve raporlanmaktadır. Böylelikle, finansal piyasalarda yaşanan değişikliklerin Şirket'in finansal performansı üzerinde yaratabileceği olumsuz etkiler asgari seviyeye indirilmektedir. Karşılaşılan riskleri asgari seviyeye indirebilmek amacıyla türev finansal araçlardan da yararlanılabilmektedir. Ayrıca projelerin hedeflenen kârlılıklarının, projeler kapsamında oluşan nakit giriş ve çıkışlarının para cinsi bazında uyumsuz olmasından veya planlanan nakit akım tarihlerindeki sapmalardan etkilenmemesi amacıyla finansal risk yönetim teknikleri kullanılmaktadır.

Finansal risk yönetimi, kendi yönetim organları tarafından onaylanan politikalar çerçevesinde, Şirket'in bağlı ortaklıkları ve iştirakleri tarafından da uygulanmaktadır.

i. Kur Riski ve Yönetim Politikası

Kur riski yönetiminde ana prensip, döviz pozisyon açığı veya fazlası vermeyerek döviz kurundaki dalgalanmaların etkisini en aza indirmektir.

Kur riskinin belirlenmesinde periyodik döviz pozisyonu dikkate alınarak, döviz kurlarındaki aşağı veya yukarı yönlü değişimlerden kaynaklanacak kur farkı kâr ve zararları hesaplanmakta ve maruz kalınan kur riskinin olası etkileri ölçülmektedir. Bu kapsamda gelecek ara finansal dönemler için döviz duyarlı varlık ve yükümlülüklerde meydana gelmesi olası değişimler göz önünde bulundurularak döviz pozisyonu tahmini yapılmaktadır.

Şirketin müşterileri ile yapmış olduğu sözleşmeler ağırlık olarak fonksiyonel para birimi olan Türk Lirası dışında gerçekleşmektedir. Sözleşmelerde işin yürütülebilmesi için sözleşmelerin sürelerinin değişik dönemlerinde avanslar alınabilmekte ve bu alınan avanslar fonksiyonel para birimi dışındaki para birimlerinde olabilmektedir. TMS-21 "Kur Değişiminin Etkileri" standardı çerçevesinde fonksiyonel para birimi dışında alınan ve verilen sipariş avansları değerlemeye tabi tutulmamaktadır.

Sözleşmelerin ömrü boyunca kurlarda değişiklik olması sözleşmelerin niteliği sebebi ile kaçınılmazdır. Bu kur değişimleri sebebi ile bir yabancı para cinsinden sözleşmede teslimat, avans mahsubu ya da tahsilât gibi sebeplerle kur farkı kârı/zararı oluşabilmektedir.

Kur riskinin yönetilmesinde bilanço içi (yapısal) yöntemler kullanılmaktadır. Döviz pozisyonunun istenilen seviyelerde tutulması ve para birimi uyumunu sağlamak amacıyla döviz kredileri yerine sabit faizli TL cinsinden kredi kullanımı, sözleşmenin maliyetinde ağırlıklı olan para birimine göre sözleşme para biriminin belirlenmesi ve sözleşmeler kapsamında alt yüklenicilerle ana sözleşme para birimi cinsinden sözleşme imzalanması gibi uygulamalar yapılmaktadır.

23 Ocak 2017 tarihli ve 683 sayılı Kanun Hükmünde Kararnamenin 6. maddesi uyarınca “10 Aralık 2003 tarihli ve 5018 sayılı Kamu Malî Yönetimi ve Kontrol Kanununa tabi tüm kamu idareleri ve bunlara bağlı döner sermayeli kuruluşlar, 8 Haziran 1984 tarihli ve 233 sayılı Kamu İktisadi Teşebbüsleri Hakkında Kanun Hükmünde Kararnameye tabi kamu iktisadi teşebbüsleri ve bağlı ortaklıklar, 24 Kasım 1994 tarihli ve 4046 sayılı Özelleştirme Uygulamaları Hakkında Kanun çerçevesinde özelleştirme programında bulunan ve sermayesinin yarısından fazlası kamuya ait işletmeciler kuruluşlar, Tasarruf Mevduatı Sigorta Fonu ve sermayesinde doğrudan veya dolaylı olarak kamu payı olan özel kanunlar ile kurulmuş anonim ortaklıklar, niteliğine bakılmaksızın yabancı para cinsinden yurtiçi ödeme yükümlülüğü olan alacaklarını, borçlunun talebi üzerine 2 Ocak 2017 tarihinde Türkiye Cumhuriyet Merkez Bankası (TCMB) tarafından açıklanan döviz alış kurundan, 31 Aralık 2017 tarihine kadar Türk Lirası olarak tahsil edebilirler. Bu madde kapsamındaki işlemler ve sonuçları, bütçe gelir ve gider hesaplarıyla ilişkilendirilmez.” Bu kapsamda TCMB’nin 17 Şubat 2017 tarihinde yayınladığı duyuru ile 31 Mayıs 2017 tarihine kadar olan Eximbank reeskont döviz kredisi geri ödemeleri TL olarak yapılabilecektir. Ayrıca Savunma Sanayii İcra Komitesi’nin kararı ile Savunma Sanayi Destekleme Fonu’ndan tahsis edilen (SSDF) kredilerin geri ödemesi 31 Aralık 2017 tarihine kadar TL olarak yapılabilecektir. ABD Doları cinsinden kullanılan Eximbank döviz kredileri ve SSDF kredileri 31 Aralık 2017’ye kadar 3,5338 USD/TL kurundan Türk Lirası olarak geri ödenmektedir.

ii. Faiz Riski ve Yönetim Politikası

Faiz riskinin belirlenmesinde, belirli bir vadede faize duyarlı varlıklar ile faize duyarlı yükümlülükler arasındaki fark hesaplanarak analiz edilmektedir. Fon yönetimi kapsamında portföyde bulunan faize duyarlı varlıkların faiz riskinin ölçülmesinde duyarlılık analizi yapılmaktadır.

31 Mart 2017 itibarıyla SSDF kredilerinin bakiyesi 47,4 Milyon ABD Doları’dır. Söz konusu kredilerin sabit faizli olması nedeniyle faiz riski oluşturmadığı değerlendirilmektedir.

31 Mart 2017 itibarıyla Türk Eximbank’tan kullanılan 35 Milyon ABD Doları ve 95 Milyon TL karşılığı toplam 61,1 Milyon ABD Dolar’lık kredi bakiyesi bulunmaktadır. Söz konusu kredilerin faiz oranı 240 günlük vade boyunca sabittir. Şirket’in değişken faizli kredi kullanmaması nedeniyle, faiz riskinin düşük olduğu değerlendirilmektedir.

iii. Likidite Riski ve Yönetim Politikası

Likidite riski, vadesi gelmiş yükümlülüklerin karşılanamaması, varlıklardaki artışın fonlanamaması ve likit olmayan piyasalarda yapılan işlemler sonucunda oluşan riskleri kapsamaktadır.

Likidite riski, kısa vadeli yükümlülükler, likiditesi yüksek olan varlıklar, beklenen nakit akımları ve bilanço vade merdiveni dikkate alınarak yönetilmektedir. Bu kapsamda yeterli düzeyde nakit ve nakde dönüştürülebilir varlık bulundurulmakta, Şirket’in faaliyetlerini kredi kullanmadan finanse etmesine özen gösterilmekte ve ani bir nakit ihtiyacını karşılayabilmek için de ticari banka kredi limitleri hazır tutularak fonlama kaynakları çeşitlendirilmektedir. Şirket’in 31 Mart 2017 itibarıyla

kısa ve uzun vadeli yükümlülüklerinin %53'lük kısmının alınan avanslardan oluştuğu dikkate alındığında, temel olarak vade uyumsuzluğu olmadığından, likidite riski düşük seviyelerdedir.

iv. Kredi Riski ve Yönetim Politikası

Şirket'in mevcut kredi bakiyesinin en büyük kısmını bilanço dışında takip edilen ve sözleşmeler kapsamında müşterilere verilen kesin ve avans teminat mektupları oluşturmaktadır. Bu doğrultuda bankalardaki kredi limitlerinin yönetimi kapsamında, dönemsel olarak risk bakiyeleri takip edilmekte ve yükümlülükleri tamamlanan sözleşmelere ilişkin teminat mektuplarının zaman kaybetmeden riskten düşülmesi için gerekli işlemler yapılmaktadır.

v. Sermaye Riski Yönetimi

Şirket'in sermaye yönetiminde, finansal riskleri ve maliyetleri en az düzeye indirecek borç-öz kaynak dengesinin sağlanmasına özen gösterilmektedir. Şirket'in amacı pay sahiplerine düzenli bir temettü geliri sağlamakla birlikte, faaliyetlerinden elde ettiği fonlarla firmanın istikrarlı bir şekilde büyümesini temin etmektir.

9. Finansal tablolarda yer almayan ancak kullanıcılar için faydalı olacak diğer hususlar

- Grup'un 31 Mart 2017 tarihi itibarıyla 6,4 Milyar ABD Doları tutarında siparişi mevcuttur. Bu siparişler 2025 yılına kadar olan dönemi kapsamaktadır.
- 1 Ocak – 31 Mart 2017 dönemi içerisinde Olağanüstü Genel Kurul toplantısı yapılmamıştır.

10. 1 Ocak – 31 Mart 2017 hesap döneminin kapanmasından ilgili finansal tabloların görüşüleceği Yönetim Kurulu toplantı tarihine kadar geçen sürede meydana gelen önemli olaylar

- Grup tarafından bilanço tarihinden sonra imzalanan sözleşmelerin tutarı yaklaşık olarak 76,3 Milyon ABD Doları'dır.

11. Şirketin gelişimi hakkında yapılan öngörüler, şirket faaliyetleri ve finansal duruma ilişkin önemli gelişmeler, geçmiş dönemlerde belirlenen hedeflere ulaşıp ulaşılamadığı, genel kurul kararlarının yerine getirilip getirilmediği, hedeflere ulaşılamamışsa veya kararlar yerine getirilmemişse gerekçelerine ilişkin bilgiler ve değerlendirmeler

Grup'un 2017 yılı konsolide finansal sonuçlarına ilişkin olarak normal koşullar altındaki beklentileri aşağıda sunulmaktadır.

2017 Yılı Finansal Hedefler	Oran/ Tutar
Konsolide gelirlerdeki artış (TL bazında)	≥ %25
Konsolide kur farkından arındırılmış FAVÖK marjı	%18-20
Konsolide yatırım (maddi ve maddi olmayan duran varlık) harcamaları	~ 500 Milyon TL
Konsolide özkaynaklardan yapılan Ar-Ge harcamalarının konsolide satışlara oranı	%7 seviyesinde

Bu beklentiler yıl ortalamasında USD/TL kurunun 3,45 ve EUR/TL kurunun 3,79 seviyesinde olacağı varsayımına dayanmaktadır.

“Defense News” dergisi tarafından her yıl yayınlanmakta olan dünyanın en prestijli savunma sanayi listesi Defense News Top 100’de 2006 yılından itibaren yer almakta olan Şirket, listedeki istikrarlı yükselişini gelecek yıllarda da sürdürmeyi hedeflemektedir.

Sürdürülebilir büyümeyi sağlamak amacıyla:

- Suudi Arabistan’da radar, elektronik harp ve elektro optik sistemlerinin üretim, satış ve pazarlaması alanında faaliyet gösterecek olan SADEC’in (Saudi Defence Electronics Company) kuruluş tescil işlemleri Aralık 2016 döneminde tamamlanmıştır. Kuruluş sermayesi 22.500.000 SAR (6.000.000 USD) olan SADEC’in %50 payı ASELSAN’a ve diğer %50 payı yerel ortak olan TAQNIA-DST firmasına aittir. Şirketin gerekli alt yapı ve üretim tesisi yatırımlarının iki yıl içerisinde tamamlanması planlanmaktadır.
- Üniversitelerle kurulan işbirliklerinin hem niceliği hem de teknolojik derinliği artırılmıştır.
- KOBİ’ler ve yan sanayi firmaları ile birlikte bir ekosistem oluşturma çalışmaları devam etmektedir.
- Yüksek teknoloji isteyen sivil elektronik alanlarında da faaliyetler sürdürülmektedir.
- Organik büyümenin yanı sıra inorganik büyüme fırsatları da değerlendirilmektedir.

12. Kurumsal yönetim ilkelerine uyum raporu

Yıl sonu faaliyet raporu ekinde açıklanacaktır.

13. Yapılan araştırma ve geliştirme faaliyetleri

Grup, kara, hava, deniz ve uzay platformlarında yüksek teknoloji sistem çözümleri geliştiren lider savunma sanayi kuruluşu olarak kurulduğu günden itibaren Ar-Ge faaliyetlerine ve teknoloji kazanımına büyük önem vermektedir. Yıllık cironun ortalama %7’sini kendi öz kaynakları ile finanse ettiği Ar-Ge faaliyetlerine harcamayı hedeflemektedir.

Faaliyet alanlarındaki; kara, deniz, hava ve uzay platformu için ürün/sistem teknolojileri açısından her türlü teknolojik gelişme yakından takip edilerek, sadece teknolojiyi kullanan değil, aynı zamanda geliştirdiği teknolojileri ulusal ve uluslararası işbirliği ortamında aktaran/satan bir yapıya sahip olmak amacıyla ileri teknoloji içeren ürün/sistem tasarımı, geliştirilmesi ve üretimi esas alınmaktadır.

Projelerde ulusal katkı payının artırılması amacıyla yurt içinde var olan teknolojik olanaklardan yararlanmada azami seviyede gayret gösterilmektedir. Bu amaçla üniversiteler ve çeşitli Ar-Ge kuruluşları ile iş birliğine gidilmekte, yerli alt yüklenici ve yan sanayi kullanımına önem verilmektedir.

Grup bünyesinde yürütülen projeler için 5520 Sayılı Kurumlar Vergisi Kanunu hükümlerine uygun olarak Ar-Ge indirimi uygulaması ve 5746 Sayılı Ar-Ge faaliyetlerinin desteklenmesi hakkında Kanun çerçevesinde Ar-Ge merkezi uygulaması birlikte yürütülmektedir. Yürütülen

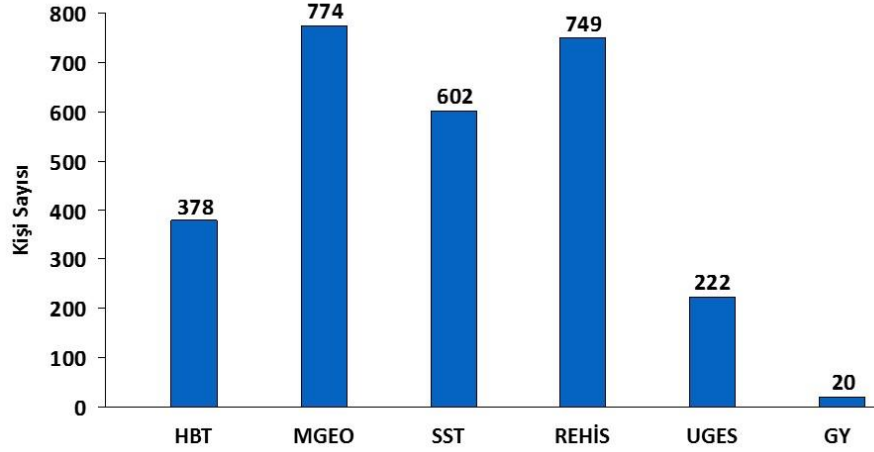
ASELSAN ELEKTRONİK SANAYİ VE TİCARET A. Ş.

1 OCAK – 31 MART 2017 DÖNEMİNE İLİŞKİN YÖNETİM KURULU FAALİYET RAPORU

Ar-Ge projelerinden kamuya yönelik olmayanları için TEYDEB (Teknoloji ve Yenilik Destek Programları Başkanlığı) ve ARDEB (Araştırma Destek Programları Başkanlığı) onayı alınmakta ve kurum tarafından desteklenmektedir. Şirket bünyesinde Savunma Sistem Teknolojileri (SST), Radar ve Elektronik Harp Sistemleri (REHİS), Mikro Elektronik, GÜDÜM ve Elektro-Optik (MGEO), Haberleşme ve Bilgi Teknolojileri (HBT), Ulaşım, Güvenlik, Enerji ve Otomasyon (UGES) ve Teknoloji ve Strateji Yönetimi Genel Müdür Yardımcılığı bünyesinde ASELSAN Araştırma Merkezi (GY) olmak üzere 6 adet Ar-Ge Merkezi bulunmaktadır. Grup Ar-Ge merkezlerinde 2.745 kişi görev almaktadır.

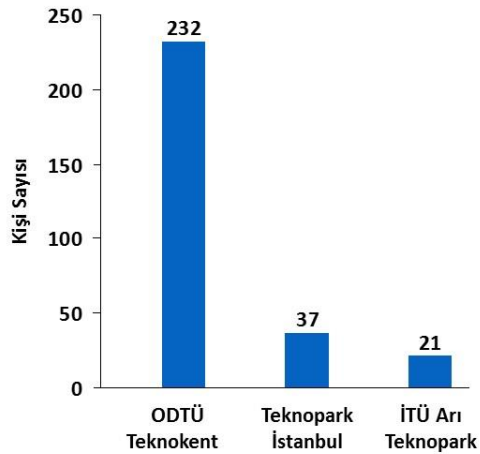
İ.Ö. M.M.Ş. Z.A. E.A. B.G. H.G. E.S.Ö. E.T. M.Ü.

**Ar-Ge Merkezlerinde Çalışan Personel Sayısı
(2.745 Kişi)**



Grubun Orta Doğu Teknik Üniversitesi içinde yer alan Teknokent'te, İstanbul Teknoloji Geliştirme Bölgesi Teknopark ve İstanbul Teknik Üniversitesi (İTÜ) Arı Teknopark'ta 4691 Sayılı Teknoloji Geliştirme Bölgeleri Kanunu kapsamında da faaliyetleri mevcuttur. Bu bölgelerde toplam 290 kişi görev almaktadır.

**Teknopark Yerleşkelerinde
Çalışan Personel Sayısı
(290 Kişi)**



14. Dönem içinde esas sözleşmede yapılan değişiklikler ve nedenleri

Faaliyet dönemi içinde böyle bir durum gerçekleşmemiştir.

15. Varsa, çıkarılmış bulunan sermaye piyasası araçlarının niteliği ve tutarı

Faaliyet dönemi içinde böyle bir durum gerçekleşmemiştir.

16. Şirketin faaliyet gösterdiği sektör ve bu sektör içerisindeki yeri hakkında bilgi

Şirket, kara, hava, deniz ve uzay platformlarında yüksek teknoloji sistem çözümleri geliştiren Türkiye'nin lider savunma sanayi kuruluşudur.

TSKGV'nin bir kuruluşu olan Şirket, Türkiye'de askeri ve sivil haberleşme sistemleri, aviyonik sistemler, elektronik harp ve istihbarat sistemleri, radar sistemleri, atış kontrol sistemleri, komuta kontrol sistemleri, deniz savaş sistemleri, güvenlik sistemleri, ulaşım sistemleri, enerji sistemleri, trafik ve otomasyon sistemleri, güdüm sistemleri, elektro-optik sistem ve ürünlerin tasarımı, geliştirilmesi, imalatı, sistem entegrasyonu, modernizasyonu ve satış sonrası hizmetleri alanlarında teknoloji merkezi konumundadır.

ASELSAN ELEKTRONİK SANAYİ VE TİCARET A. Ş.**1 OCAK – 31 MART 2017 DÖNEMİNE İLİŞKİN YÖNETİM KURULU FAALİYET RAPORU**

Uluslararası, ülke geneli ve sektör bazında yapılan sıralamalarda Şirketin yeri aşağıdaki tabloda özetlenmiştir:Kurum	Araştırma / Çalışma	İlgili Dönem ¹	Sıralamadaki Yeri	
			Son	Önceki
Uluslararası Sıralamalar				
Defense News Dergisi	Defense News Top 100	2016	58	62
SIPRI	SIPRI Top 100	2016	69	74
Avrupa Komisyonu	Dünya Ar-Ge Harcamasında İlk 2500 Şirket	2016	1.228	1.178
Mentor Graphics	PCB Technology Leadership Awards (TLA)-2015 - Baskı Devre Kartı Teknolojisi - Savunma Havacılık ve Uzay Kategorisi	2016	2	-
Ulusal Sıralamalar				
İstanbul Sanayi Odası	İSO 500 Büyük Sanayi Şirketi	2016	23	33
	İSO 500 - Özel Şirketler	2016	21	30
Fortune Dergisi	En Büyük 500 Şirket	2016	54	51
Capital Dergisi	En Büyük 500 Özel Şirket	2016	65	66
BİST (Borsa İstanbul)	Sürdürülebilirlik Endeksi	2016	Sıralama yoktur	
BİST (Borsa İstanbul)	Kurumsal Yönetim Endeksi	2016	Sıralama yoktur	
BİST (Borsa İstanbul)	BIST 30 Şirketleri Sıralaması	2017	Sıralamada yer almaktadır ²	
TİM (Türkiye İhracatçılar Meclisi)	İlk 1000 İhracatçı Firma	2016	101	107
Turkish Time Dergisi	Ar-Ge Top 100 Araştırması	2016	1	1
Deloitte	Technology Fast 50 Sıralaması / Big Star Kategorisi	2016	1	-
Brand Finance	En Değerli Markalar (100 Marka)	2016	46	47
Bloomberg Businessweek	En Gözde 50 Şirket (Üniversiteler arası)	2016	9	8
Universum	İdeal İşverenler (Mühendislik ve Bilgi Teknolojileri - 100 Firma)	2016	4	1
Bilim Sanayi ve Teknoloji Bakanlığı	Özel Sektör Ar-Ge Merkezleri Zirvesi / Ar-Ge Merkezleri Performans Endeksi Sıralaması / Savunma Sanayi Sektörü	2016	1	1
CDP (Karbon Saydamlık Projesi)	İklim Değişikliği Risklerini İyi Yöneten ve Sera Gazı Emisyon Performansı En Yüksek olan Şirketler (Türkiye)	2016	Sıralama yoktur	
TESİD	Yenilikçilik Yaratıcılık Ödülleri	2017	Sıralama yoktur	

¹"İlgili dönem" açıklamanın yapıldığı dönemdir.

² Şirket BIST 30 endeks sıralamasına 1 Nisan 2017 tarihi itibarıyla dâhil olmuştur.

17. Yatırımlardaki gelişmeler, teşviklerden yararlanma durumu, yararlanıldı ise ne ölçüde gerçekleştiği

Yatırımlardaki gelişmeler

Dünyadaki eğilimler, teknolojik gelişmeler ve başta Türk Silahlı Kuvvetleri olmak üzere tüm müşterilerin mevcut ve gelecekteki ihtiyaçları dikkate alınarak Şirket kaynaklarının öncelikle, ileri teknoloji kullanılan alanlara ve katma değeri yüksek ve kârlı alanlara yönlendirilmesi öngörülmektedir. Şirket'te yatırımlar, teknoloji yol haritası, stratejik plan ve proje ihtiyaçları dikkate alınarak yapılmaktadır.

Dönem içinde Ar-Ge nitelikli projelerde kullanılmak üzere alt yapı ve teçhizat ihtiyaçlarını karşılayacak yatırımlar, etkin kaynak kullanımı ilkesi doğrultusunda hazırlanan yatırım planına uygun olarak yürütülmektedir.

Teşviklerden yararlanma durumu

5746 Sayılı Ar-Ge Kanunu kapsamında; gelir vergisi stopajı teşviki, sigorta primi desteği, damga vergisi istisnası ve Ar-Ge indiriminden yararlanılmaktadır. 26 Şubat 2016 tarih ve 29636 sayılı Resmi Gazete'de 6676 sayılı "Araştırma ve Geliştirme Faaliyetlerinin Desteklenmesi Hakkında Kanun ile Bazı Kanun ve Kanun Hükmünde Kararnamelerde Değişiklik Yapılmasına Dair Kanun" ile Ar-Ge kanunlarında ve teşviklerinde kapsamı genişletilmiş ve ek istisnalar getirilmiştir. Gelir vergisi stopajı teşviki, sigorta primi desteği, damga vergisi istisnası Ar-Ge personeli ücretleri üzerinden hesaplanarak ilgili kuruma ödenmeyerek, Ar-Ge indiriminden ise kurumlar vergisi beyannamesinde indirim yapılarak yararlanılmaktadır. Söz konusu Kanun 31 Aralık 2023 tarihine kadar geçerlidir.

4691 Sayılı Teknokent Kanunu kapsamında; gelir vergisi stopajı teşviki, sigorta primi desteği ve damga vergisi istisnasından yararlanılmaktadır. Gelir vergisi stopajı teşviki, sigorta primi desteği ve damga vergisi istisnasından Ar-Ge ve yazılım personeli ücretleri üzerinden hesaplanarak ilgili kuruma ödemeyerek yararlanılmaktadır. 4691 Sayılı Teknoloji Geliştirme Bölgeleri Kanunu uygulaması kapsamında elde edilen kazançlar 31 Aralık 2023 tarihine kadar kurumlar vergisinden istisna edilmiştir.

Ar-Ge Merkezlerinin kurulması neticesinde, 1 Ocak- 31 Mart 2017 tarihi itibarıyla gelir vergisi stopajı teşviki, sigorta primi desteği ve damga vergisi istisnası kapsamında 17.647 Bin TL, ODTÜ Teknokent, İstanbul Teknoloji Geliştirme Bölgesi Teknopark ve İTÜ Arı Teknopark'ta faaliyette bulunulması neticesinde, gelir vergisi stopajı teşviki, sigorta primi desteği ve damga vergisi istisnası kapsamında 2.669 Bin TL tutarında teşvikten yararlanılmıştır.

1 Ocak – 31 Mart 2017 tarihi itibarıyla, 5746 Sayılı Ar-Ge Kanunu ve 4691 Sayılı Teknokent Kanunu kapsamında, elde edilen kazançlardan 25.786 Bin TL Kurumlar Vergisi avantajı elde edilmiştir.

Grup'un Ar-Ge indirimine konu Ar-Ge harcamasının, yasal mevzuata göre hazırlanan kurumlar vergisi beyannamesinde belirtilen Ar-Ge indirimine esas tutardan yüksek olduğu dönemlerde,

aradaki fark tutarının Kurumlar Vergisi oranı olan %20'si finansal tablolarda ertelenmiş vergi geliri olarak değerlendirilmektedir.

1501-Sanayi Ar-Ge Projeleri Destekleme Programı, firma düzeyinde katma değer yaratan kuruluşların Ar-Ge çalışmalarını teşvik etmek ve bu yolla Türk sanayisinin Ar-Ge yeteneğinin yükseltilmesine katkıda bulunmak üzere oluşturulmuştur. 1511-Öncelikli alanlar araştırma teknoloji geliştirme ve yenilik programı kapsamındaki projelerimiz 2013 yılından itibaren yürürlüğe girmiştir. Pazar odaklı, kısa sürede ticarileşebilecek ürün ve süreçlerin geliştirilmesine yönelik projelerin desteklediği 1509-EUREKA-Uluslararası Sanayi Ar-Ge projeleri destekleme programına destek süreci 2010 yılı Temmuz ayı itibarıyla başlamıştır. İlgili programlara ait teşviklerden dönemler itibarıyla yararlanılmaktadır.

TÜBİTAK 1003 Araştırma Destek Programlarına ait 2017 yılında yürürlüğe giren olan projeler kapsamında 1.042 Bin TL teşvikten yararlanılmıştır.

Üniversite-Sanayi işbirliğinin kurumsallaştırılması ve üniversitelerde yapılan bilimsel çalışmaların ticarileştirilerek uluslararası pazarlardaki rekabet gücünün artırılmasına katkı sağlayacak yüksek lisans ve/veya doktora tez çalışmalarının desteklenmesine yönelik olan SAN-TEZ Ar-Ge destek programında 18 adet proje devam etmektedir.

1007 Kamu Kurumları Araştırma ve Geliştirme Projelerini Destekleme Programı, Kamu Kuruluşlarının Ar-Ge ile giderilebilecek ihtiyaçlarının karşılanması ya da sorunlarının çözümüne yönelik projeleri desteklemek amacıyla oluşturulmuştur. Bu destek kapsamında 8 adet Ar-Ge projesi devam etmektedir.

Avrupa Birliği 7. Çerçeve İşbirliği Programları kapsamında 6 adet entegrasyon projesi imzalanarak yürürlük kazanmıştır. Avrupa Birliği 7. Çerçeve Programları kapsamında "Araştırmacıların Dolaşımı, Geri Dönüş Hibeleri; Kişiyi Destekleme Özel Programı" dahilinde 4 adet proje 2010 ve 2011 yıllarında yürürlüğe girmiştir.

Ürünlerle ilgili olarak yurtdışında gerçekleştirilen fuarlara katılım ve yurt dışı pazar araştırması gezilerine ilişkin giderler ile yurt dışı ofis giderleri "İhracata Yönelik Devlet Yardımları" kapsamında uygulanmakta olan oran ve tutar kadar desteklerden yararlanılmaktadır. (107 Bin TL)

Yatırımlarda Devlet Yardımı Hakkında Karar kapsamında T.C. Ekonomi Bakanlığı Teşvik ve Uygulama Genel Müdürlüğü'nden alınan 6 adet Yatırım Teşvik Belgesi bulunmaktadır. Söz konusu teşvik belgeleri ile KDV istisnası ve gümrük vergisi muafiyetinden yararlanılmaktadır. KDV istisnası yurt içi ve yurt dışı alımlarda, gümrük vergisi muafiyeti ise yurt dışı alımlarda uygulanmaktadır. (1.527 Bin TL)

Katma Değer Vergisi (KDV) Kanunu 13/f Maddesi ve İhracat Teslimlerine İlişkin KDV'den istisna kapsamında yapılan teslimlerle ilgili Devreden KDV olarak biriken tutarlar vergi dairelerinden iade alınmaktadır. (20.193 Bin TL)

İhracat Teşvik Uygulamaları (Dahilde İşleme İzin Belgesi ve VRHİB) kapsamında İhracatı artırmak, ihraç ürünlerine uluslararası piyasalarda rekabet gücü kazandırmak amacıyla Dahilde İşleme İzin

ASELSAN ELEKTRONİK SANAYİ VE TİCARET A. Ş.

1 OCAK – 31 MART 2017 DÖNEMİNE İLİŞKİN YÖNETİM KURULU FAALİYET RAPORU

Belgesi ve Vergi, Resim, Harç İstisnası Belgesi (VRHİB) kapsamında sözleşme damga vergisi ve karar pulu bedellerinin istisnasını içermektedir. (7.356 Bin TL)

Yararlanılan teşviklerin kaynakları ve türleri ile yararlanılan teşvik tutarları topluca aşağıdaki tabloda özetlenmiştir.

Teşviğin Kaynağı	Avantajın Çeşidi	31 Mart 2017 Tutar (Bin TL)
5746 Ar-Ge ve 4691 Teknopark Kanunları	Kurumlar Vergisi	25.786
3065 Sayılı KDV Kanunu	KDV İadesi	20.193
5746 Ar-Ge Teşviği Kanunu	Gelir Vergisi Stopajı, Sigorta Primi, Damga Vergisi	17.647
488 Sayılı Damga Vergisi Kanunu	İhracatı Teşvik Uygulamaları (VRHİB ve DİİB)	7.356
4691 Teknopark Kanunu	Gelir Vergisi Stopajı, Sigorta Primi, Damga Vergisi	2.669
Ekonomi Bakanlığı Yatırım Teşvik Belgesi İle Sağlanan Teşvikler	KDV ve Gümrük Vergisi İstisnası	1.527
Destek Programları (TÜBİTAK 1003, 1501, 1511, 1509)	Nakdi Destek	1.042
Ekonomi Bakanlığı Fuar Katılım ve Pazar Araştırma Teşviği	Nakdi Destek	107
TOPLAM		76.327

18. Şirketin üretim birimlerinin nitelikleri, kapasite kullanım oranları ve bunlardaki gelişmeler, genel kapasite kullanım oranı, faaliyet konusu mal ve hizmet üretimindeki gelişmeler, miktar, kalite, sürüm ve fiyatların geçmiş dönem rakamlarıyla karşılaştırmalarını içeren açıklamalar

Kapasite kullanım oranı 1 Ocak - 31 Mart 2017 döneminde %104 seviyesinde gerçekleşmiştir. Üretim büyük bir bölümü siparişe dayalı olarak gerçekleştirilmektedir. Müşteri ihtiyaçları doğrultusunda tasarlanan ürünler için Ar-Ge faaliyetleri yürütülmektedir. Sistem ve ürün nitelikleri, miktarları ve fiyatları farklılık göstermektedir. Kurumsal Kaynak Planlama Sisteminin (KKPS) kullanımı ile birlikte üretim süreçleri etkin bir şekilde yönetilmektedir.

19. Faaliyet konusu mal ve hizmetlerin fiyatları, satış hasılatları, satış koşulları ve bunlarda dönem içinde görülen gelişmeler, randıman ve verimlilik katsayılarındaki gelişmeler, geçmiş yıllara göre bunlardaki önemli değişikliklerin nedenleri

Şirket çalışmalarını “Haberleşme ve Bilgi Teknolojileri”, “Savunma Sistem Teknolojileri”, “Radar ve Elektronik Harp Sistemleri”, “Mikroelektronik Güdüm ve Elektro-Optik” ve “Ulaşım, Güvenlik, Enerji ve Otomasyon” temel faaliyet alanlarında sürdürmektedir.

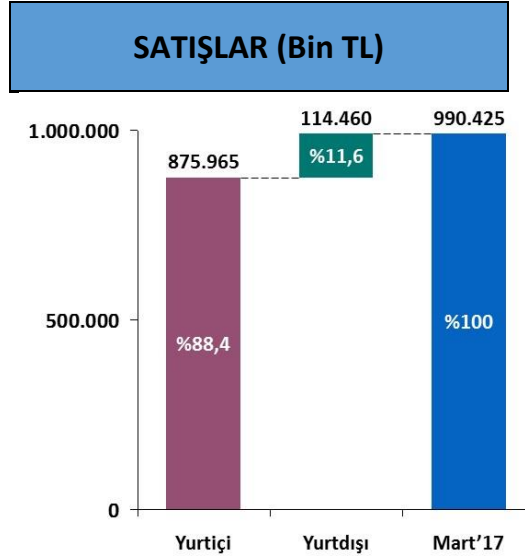
İ.Ö. M.M.Ş. Z.A. E.A. B.G. H.G. E.S.Ö. E.T. M.Ü.

ASELSAN ELEKTRONİK SANAYİ VE TİCARET A. Ş.

1 OCAK – 31 MART 2017 DÖNEMİNE İLİŞKİN YÖNETİM KURULU FAALİYET RAPORU

Şirket proje gelirleri, ilgili satış sözleşmesinin içerdiği şartlara göre; siparişe dayalı üretim, seri üretim mamul satışı, hizmet, ticari mallar ve hak ediş sözleşmeli satışları içermektedir. Satış koşulları sözleşme özelinde değişiklik göstermektedir.

Grup'un 1 Ocak - 31 Mart 2017 döneminde gerçekleştirmiş olduğu konsolide net satış tutarının 875.965 Bin TL'si yurt içi satış, 114.460 Bin TL'si ise yurt dışı satış olarak gerçekleşmiştir.



20. SPK'nın Seri II, 14.1 Sayılı tebliği çerçevesinde düzenlenen finansal tablo ve bilgiler esas alınarak hesaplanan finansal durum, kârlılık ve borç ödeme durumlarına ilişkin temel rasyolar ve geçmiş yıllarla karşılaştırmalı olarak şirketin yıl içindeki satışları, verimliliği, gelir oluşturma kapasitesi, kârlılığı ve borç/öz kaynak oranı ile şirket faaliyetlerinin sonuçları hakkında fikir verecek diğer hususlara ilişkin bilgiler ve ileriye dönük beklentiler ve riskler

Grup'un Sermaye Piyasası Kurulu Seri II, 14.1 Sayılı "Sermaye Piyasasında Finansal Raporlamaya İlişkin Esaslar Tebliği"ne göre hazırlanan finansal tabloda 31 Mart 2017 itibarıyla Brüt Kâr Marjı %24, Faaliyet Kâr Marjı (EBIT) %16, FAVÖK Marjı (EBITDA) %19 ve Net Kâr Marjı ise %32 olarak gerçekleşmiştir. 1. Çeyrek sonunda Özsermaye Kârlılığı %25, Ortalama Net İşletme Sermayesi/Net Satışlar %50'dir.

TEMEL RASYOLAR / KONSOLİDE FİNANSAL DURUM TABLOSU	31 Mart 2017	31 Aralık 2016
Cari Oran	2,7	2,3
Likidite Oranı	1,5	1,5
Kısa Vadeli Finansal Borç/Toplam Finansal Borç	%78	%75
Toplam Finansal Borç/Toplam Aktifler	%5	%6

İ.Ö. M.M.Ş. Z.A. E.A. B.G. H.G. E.S.Ö. E.T. M.Ü.

TEMEL RASYOLAR / KONSOLİDE KÂR TABLOSU	31 Mart 2017	31 Mart 2016
Brüt Kâr Marjı	%24	%29
Faaliyet Kâr Marjı (EBIT)	%16	%19
FAVÖK Marjı (EBITDA)	%19	%23
Net Kâr Marjı	%32	%18
Özsermaye Kârlılığı	%25	%13
Ortalama Net İşletme Sermayesi/Net Satışlar	%50	%49
FAVÖK/Ortalama Net İşletme Sermayesi	%37	%40

Grup'un yabancı kaynakları ağırlıklı olarak sözleşmeler kapsamında alınan kısa ve uzun vadeli avanslardan oluşmaktadır.

21. Şirketin finansal yapısını iyileştirmek için alınması düşünülen önlemler

Şirket, 2017-2019 dönemi yıllık bütçelerinde ve uygulamalarında; yapılacak her türlü harcamada tasarrufa özen gösterilmesi, avansların ve alacakların yakından takip edilmesi, yapılacak alım ve satım sözleşmelerinde vade ve para birimi uyumu ile yurt içi ve yurt dışı satıcıların risk durumlarına dikkat edilmesi ilkelerini temel almıştır.

22. Şirket üst yönetimde dönem içinde yapılan değişiklikler ve halen görev başında bulunanların adı, soyadı

Üst yönetimde, 1 Ocak – 31 Mart 2017 döneminde yapılan değişiklikler ve halen görev başında bulunanlara ilişkin bilgilerin yer aldığı tablo aşağıda sunulmaktadır.

ASELSAN ELEKTRONİK SANAYİ VE TİCARET A. Ş.'DE GÖREVDE BULUNAN ÜST YÖNETİCİLER LİSTESİ			
Sıra No	Adı Soyadı	Görevi	Görev Başlangıç Tarihi
1	İbrahim ÖZKOL	Yönetim Kurulu Başkanı	15 Mart 2017
2	Mustafa Murat ŞEKER	Yönetim Kurulu Başkan Vekili / Murahhas Aza	15 Mayıs 2013
3	Ziya AKBAŞ	Yönetim Kurulu Üyesi	31 Mart 2014
4	Ercümend ARVAS	Yönetim Kurulu Üyesi	31 Mart 2016
5	Bayram GENÇCAN	Yönetim Kurulu Üyesi	15 Mart 2017
6	Haluk GÖRGÜN	Yönetim Kurulu Üyesi	15 Mart 2017
7	Emin Sami ÖRGÜÇ	Yönetim Kurulu Üyesi	15 Mart 2017
8	Ercan TOPACA	Yönetim Kurulu Üyesi	15 Mart 2017
9	Murat ÜÇÜNCÜ	Yönetim Kurulu Üyesi / Murahhas Aza	15 Mayıs 2013
10	Faik EKEN	Genel Müdür	24 Temmuz 2014
11	Okan TURAN	Genel Müdür Yardımcısı (Mali Yönetim)	4 Ocak 2016
12	Yavuz BAYIZ	Genel Müdür Yardımcısı (Haberleşme Cihazları Sektör Başkanı)	1 Eylül 2014
13	Baki ŞENSOY	Genel Müdür Yardımcısı (Mikroelektronik Güdüm ve Elektro Optik Sektör Başkanı)	1 Eylül 2014
14	Oğuz ŞENER	Genel Müdür Yardımcısı (Radar ve Elektronik Harp Sistemleri Sektör Başkanı)	1 Eylül 2014
15	Mustafa KAVAL	Genel Müdür Yardımcısı (Savunma Sistem Teknolojileri Sektör Başkanı)	1 Eylül 2014
16	Yavuz Suat BENGÜR	Genel Müdür Yardımcısı (Ulaşım, Güvenlik, Enerji ve Otomasyon Sistemleri Sektör Başkanı)	1 Eylül 2014
17	Hezarfen ORUÇ	Genel Müdür Yardımcısı (Destek Hizmetleri)	1 Eylül 2014
18	İsmet ATALAR	Genel Müdür Yardımcısı (Ar-Ge ve Teknoloji Yönetimi)	1 Eylül 2014
19	Hüseyin YAVUZ	Genel Müdür Yardımcısı (İnsan Kaynakları Yönetimi)	1 Eylül 2014
20	Abdülkadir GÖKTAŞ	İç Denetim Başkanı	1 Eylül 2014

23. Yönetim organı üyeleri ile üst düzey yöneticilere sağlanan huzur hakkı, ücret, prim, ikramiye, özel sağlık sigortası ve kâr payı gibi mali menfaatlerin toplam tutarları

Grup'un 31 Mart 2017 tarihinde sona eren döneme ait üst düzey yöneticilere ödediği ücret ve benzeri menfaatlerin toplamı 1.990 Bin TL'dir.

Aşağıdaki tabloda yalnızca Şirket Ana Ortak Yönetim Kurulu Üyelerine sağlanan ücret ve özel sağlık sigortası menfaatlerine ait yıllık brüt toplam tutar verilmektedir.

ASELSAN ELEKTRONİK SANAYİ VE TİCARET A. Ş.'DE GÖREVDE BULUNAN YÖNETİM KURULU ÜYELERİ VE ÜST DÜZEY YÖNETİCİLERE ÖDENEN MALİ MENFAATLERİN LİSTESİ			
Sıra No	Adı Soyadı	Görevi	Toplam Ödenen Tutar Bin TL (Ücret ve Sağlık Sigortası) (Bin TL)
1	İbrahim ÖZKOL	Yönetim Kurulu Başkanı (15.03.2017 Görev süresi başlangıç)	2
2	Mustafa Murat ŞEKER	Yönetim Kurulu Başkan Vekili / Murahhas Aza	11
3	Ziya AKBAŞ	Yönetim Kurulu Üyesi	11
4	Ercümend ARVAS	Yönetim Kurulu Üyesi	13
5	Bayram GENÇCAN	Yönetim Kurulu Üyesi (15.03.2017 Görev süresi başlangıç)	2
6	Haluk GÖRGÜN	Yönetim Kurulu Üyesi (15.03.2017 Görev süresi başlangıç)	2
7	Emin Sami ÖRGÜÇ	Yönetim Kurulu Üyesi (15.03.2017 Görev süresi başlangıç)	2
8	Ercan TOPACA	Yönetim Kurulu Üyesi (15.03.2017 Görev süresi başlangıç)	2
9	Murat ÜÇÜNCÜ	Yönetim Kurulu Üyesi / Murahhas Aza	11
10	Nazım ALTINTAŞ	Yönetim Kurulu Üyesi (15.03.2017 Görev süresi bitiş)	9
11	Mehmet Celalettin LEKESİZ	Yönetim Kurulu Üyesi (15.03.2017 Görev süresi bitiş)	14
12	Turan EROL	Yönetim Kurulu Üyesi (15.03.2017 Görev süresi bitiş)	9
13	İsmail GÜMÜŞTEKİN	Yönetim Kurulu Üyesi (15.03.2017 Görev süresi bitiş)	9
14	Sedat NAZLIBİLEK	Yönetim Kurulu Üyesi (15.03.2017 Görev süresi bitiş)	9
15	Genel Müdür ve Genel Müdür Yrd.	Üst Düzey Yöneticiler	1.077
TOPLAM			1.183

24. Yönetim organı üyeleri ile üst düzey yöneticilere verilen ödenekler, yolculuk, konaklama ve temsil giderleri ile ayni ve nakdi imkânlar, sigortalar ve benzeri teminatların toplam tutarlarına ilişkin bilgiler

Grup'un 31 Mart 2017 tarihinde sona eren döneme ait üst düzey yöneticiler ve Yönetim Kurulu Üyelerine ait yurt içi ve yurt dışı ödenekler, yolculuk, konaklama ve temsil giderleri, ayni ve nakdi imkânlar ve sigorta harcama toplam tutarları 475 Bin TL'dir.

25. Personel ve işçi hareketleri, toplu sözleşme uygulamaları, personel ve işçiye sağlanan hak ve menfaatler

Grup'un belirli süreli personel, engelli ve terör mağduru personel dahil olmak üzere 1 Ocak - 31 Mart 2017 döneminde işe alınan personel sayısı 112 (58 kişi belirli süreli) işten ayrılan personel sayısı 113 (5 kişi belirli süreli) kişidir.

ASELSAN ELEKTRONİK SANAYİ VE TİCARET A. Ş.

1 OCAK – 31 MART 2017 DÖNEMİNE İLİŞKİN YÖNETİM KURULU FAALİYET RAPORU

Şirket'in personele sağladığı hak ve menfaatler sırasıyla; yemek yardımı, evlenme yardımı, doğum yardımı, ölüm yardımı, ulaşım, özel sağlık sigortası, kreş ve anaokulu imkanlarıdır. Grup'un 31 Mart 2017 tarihi itibarıyla çalışan ortalama personel sayısı 5.361 kişidir.

Şirket'in toplu iş sözleşmesi uygulaması bulunmamaktadır.

26. Dönem içinde yapılan bağışlar ve sosyal sorumluluk hakkında bilgiler

Grup 1 Ocak – 31 Mart 2017 dönemi içinde Mardin Derik Kaymakamlığı'na 10.000 TL bağış yapmıştır.

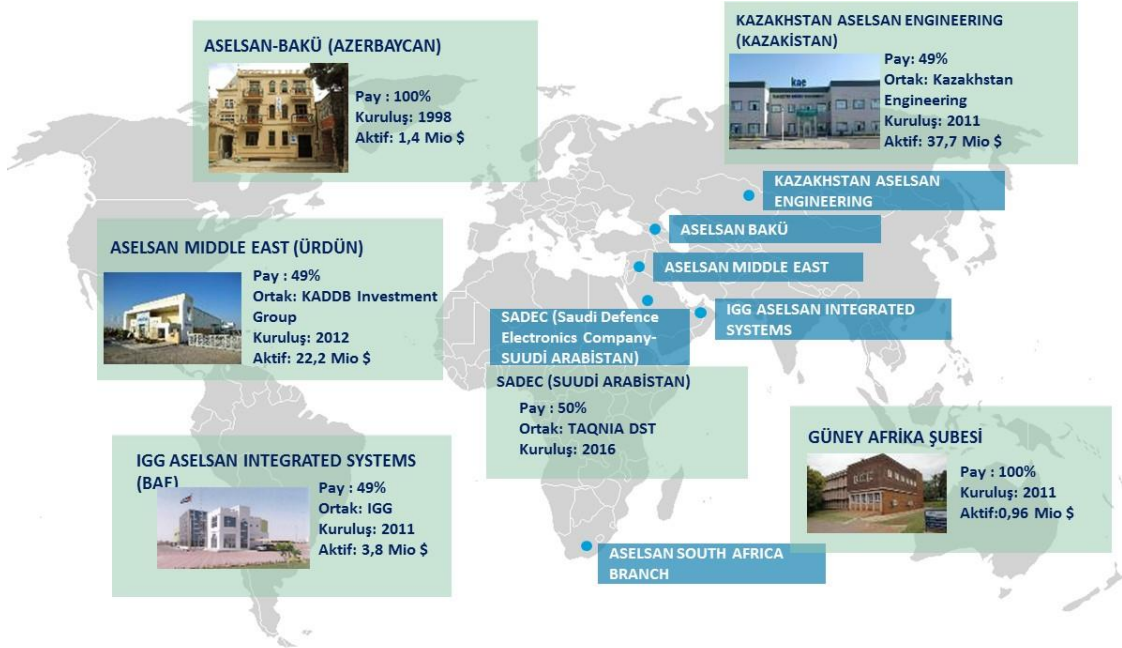
27. Merkez dışı örgütlerin (iş ortaklıkları ve şube) olup olmadığı hakkında bilgi

- Türkiye, Sivas, ASELSAN Optik İş ortaklığı
- Türkiye, Ankara, ASELSAN Bilkent İş ortaklığı
- Ürdün, Amman, ASELSAN Ürdün İş ortaklığı
- Kazakistan, Astana, ASELSAN Kazakistan İş ortaklığı
- Birleşik Arap Emirlikleri, Abu Dhabi, IGG ASELSAN İş ortaklığı
- Suudi Arabistan, Riyad, SADEC İş Ortaklığı
- Güney Afrika Cumhuriyeti, Pretoria Şubesi
- Makedonya Cumhuriyeti, Üsküp Şubesi
- Birleşik Arap Emirlikleri, Abu Dhabi Ofisi

• Yurt içi İştirak ve Bağlı Ortaklıkları



• Yurt dışı İştirak ve Bağlı Ortaklıkları



28. Konsolidasyona tabi şirketlerin ana ortaklık sermayesindeki payları hakkında bilgi

Tam Konsolidasyona tabi şirketler (ASELSANNET, ASELSAN Bakü ve Mikro AR-GE) ve Özkaynak yöntemine göre konsolidasyona tabi şirketler (ASELSAN Bilkent, ASELSAN Optik, IGG ASELSAN, ASELSAN Kazakistan, ASELSAN Ürdün ve SADEC LLC) ile Şirket arasında karşılıklı iştirak ilişkisi bulunmamaktadır.

29. Konsolide finansal tabloların hazırlanma süreciyle ilgili olarak; grubun iç denetim, iç kontrol ve risk yönetim sistemlerinin ana unsurlarına ilişkin açıklamalar ve yönetim organı görüşü

Kontroller, grubun finansal tablolara ilişkin önemli hata riskini azaltmak için ana ortaklık bünyesinde, İç Denetim Başkanlığı (İDB) ve Denetimden Sorumlu Komite (DSK) üyeleri tarafından yürütülmektedir. İDB ve DSK birbirlerinden bağımsız olarak, ortak amaç ve hedefler doğrultusunda; finansal raporlama sisteminin güvenilirliği, operasyonel riskleri bertaraf etmek amacıyla faaliyetlerin etkinliği ve yasal mevzuata uygunluğu gibi hususlarda gerekli kontrolleri sağlayan bir iç kontrol sistemini devam ettirmek sureti ile görevlerini yerine getirmektedirler. Ayrıca, iç kontrol sisteminin etkinliği ve yeterliliği yürürlükte olan yönergeler ile de desteklenmektedir.

Şirket'i etkileyebilecek potansiyel risklerin önceden tespit edilerek tanımlanması ve Şirket'in risk alma yaklaşımına uygun olarak bu risklerin yönetilmesinin sağlanması amacıyla Riskin Erken Saptanması ve Yönetimi Komitesi faaliyet göstermektedir. Komite periyodik olarak toplanmakta olup, iki ayda bir Yönetim Kurulu'na faaliyetlerine ilişkin raporlama yapmaktadır. Söz konusu rapor bağımsız denetim firmasına da iletilmektedir.

ASELSAN ELEKTRONİK SANAYİ VE TİCARET A. Ş.

1 OCAK – 31 MART 2017 DÖNEMİNE İLİŞKİN YÖNETİM KURULU FAALİYET RAPORU

30. Şirketin doğrudan ve dolaylı iştirakleri ve pay oranlarına ilişkin bilgiler

Şirket, ASELSAN Bakü, ASELSANNET'in %100'üne ve Mikro AR-GE'nin ise %85'ine sahip olup bu şirketler tam konsolidasyona tabidir.

Grup'un finansal yatırımlar içerisinde gösterilen, iş ortaklıkları ve iştirakleri ile iştirak oran ve tutarları aşağıdaki gibidir:

Şirket Unvanı	Ana Faaliyet Alanı	Oran (%)	31 Mart 2017 (Bin TL)
ROKETSAN-Roket Sanayi ve Ticaret A. Ş.	Her nevi füze, roket, güdümlü mühimmat ve bunların fırlatma sistemleri ile sevk sistemlerini ve roket yakıtlarını, güdüm ve kontrol sistemlerini, bu sistemlerle ilgili algoritma ve yazılımları, bu sistemlerin harp başlıklarını ve diğer aksamalarını, her türlü tıpa ile her türlü balistik koruma (zırh) sistemini imâl eder	14,897	516.032
ASELSAN Kazakistan	Elektronik ve elektro-optik, cihaz ve sistemleri üretimi satışı ve teknik servis hizmeti	49	39.896
ASELSAN Ürdün	Grup ürünlerinin pazarlama satışı ve ortak üretimi	49	13.116
SADEC LLC	Radar, elektronik Harp ve elektro optik ürünlerin üretimi ve satışı	50	10.508
ASELSAN Bilkent	Yarı-iletken ve benzeri teknolojik malzemeleri içeren mikro ve nano boyutlu cihazların üretimi	50	8.792
ASELSAN Optik	Hassas optik teknolojisi	50	6.659
ASPİLSAN Askeri Pil Sanayi ve Ticaret A. Ş.	Ni-Cd, Ni-MH, Li-Ion pil/batarya bloğu ve uçak akü sistemlerinin üretimi ve satışı	1	--
IGG ASELSAN ¹	İleri teknoloji ürünlerinin üretimi, entegrasyonu, satış ve teknik servisi	49	--

¹ 31 Mart 2017 tarihi itibarıyla IGG ASELSAN finansal tablolarında özkaynakları negatif değerde olduğu için iştirak sermaye payı tutarı bulunmamaktadır.

31. Şirketin iktisap ettiği kendi paylarına ilişkin bilgiler

Şirket'te faaliyet dönemi içinde böyle bir durum gerçekleşmemiştir.

32. Faaliyet dönemi içerisinde yapılan özel denetime ve kamu denetimine ilişkin açıklamalar

Şirket'te faaliyet döneminde yürütülen özel veya kamu denetimi çalışması bulunmamaktadır.

33. Grup aleyhine açılan ve Grup'un mali durumunu ve faaliyetlerini etkileyebilecek nitelikteki davalar ve olası sonuçları hakkında bilgiler

31 Mart 2017 tarihi itibarıyla, Grup tarafından ve/veya Grup aleyhine açılmış olan dava ve icra takipleri aşağıda özetlenmiştir:

Açıklama	31 Mart 2017 (Bin TL)
Grup tarafından açılmış olan ve halen devam eden davalar	1.395
Grup tarafından yürütülen icra takipleri	5.258
Grup aleyhine açılmış ve halen devam eden her türlü davalar	5.343
Dönem içinde Grup lehine sonuçlanan ve kesinleşen davalar	217
Dönem içinde Grup aleyhine sonuçlanan ve kesinleşen davalar	100

34. Mevzuat hükümlerine aykırı uygulamalar nedeniyle şirket ve yönetim organı üyeleri hakkında uygulanan idari veya adli yaptırımlara ilişkin açıklamalar

Grup faaliyet döneminde önemli tutarda bir ceza ödememiştir.

35. Şirketler topluluğuna bağlı bir şirketse; hâkim şirketle, hakim şirkete bağlı bir şirketle, hakim şirketin yönlendirmesiyle onun ya da ona bağlı bir şirketin yararına yaptığı hukuki işlemler ve geçmiş faaliyet yılında hakim şirketin ya da ona bağlı bir şirketin yararına alınan veya alınmasından kaçınılan tüm diğer önlemler

Faaliyet dönemi içinde böyle bir durum gerçekleşmemiştir.

36. Şirketler topluluğuna bağlı bir şirketse; 35. başlıkta bahsedilen hukuki işlemin yapıldığı veya önlemin alındığı veyahut alınmasından kaçınıldığı anda kendilerince bilinen hal ve şartlara göre, her bir hukuki işlemde uygun bir karşı edim sağlanıp sağlanmadığı ve alınan veya alınmasından kaçınılan önlemin şirketi zarara uğratıp uğratmadığı, şirket zarara uğramışsa bunun denkleştirilip denkleştirilmediği

Faaliyet dönemi içinde finansal tablolarını önemli düzeyde etkileyen bir durum gerçekleşmemiştir.

37. Şirketin sermayesinin karşılıksız kalıp kalmadığına veya borca batık olup olmadığına ilişkin tespit ve yönetim organı değerlendirmeleri

Faaliyet dönemi içinde böyle bir durum gerçekleşmemiştir.

İ.Ö. M.M.Ş. Z.A. E.A. B.G. H.G. E.S.Ö. E.T. M.Ü.

38. Bir sermaye şirketinin sermayesinin, doğrudan veya dolaylı olarak, yüzde beşini, onunu, yirmisini, yirmi beşini, otuz üçünü, ellisini, altmış yedisini veya yüzde yüzünü temsil eden miktarda paylarına sahip olduğu veya payları bu yüzdelerin altına düştüğü takdirde bu durum ve gerekçesi

Faaliyet dönemi içinde böyle bir durum gerçekleşmemiştir.

39. İlişkili taraf işlemleri ve bakiyelerine ilişkin bilgiler

31 Mart 2017 tarihine ait “Özet Konsolide Finansal Tablo” Dipnot 4’de detay tablo verilmiştir.

ASELSAN ELEKTRONİK SANAYİ VE TİCARET A. Ş.

1 OCAK – 31 MART 2017 DÖNEMİNE İLİŞKİN YÖNETİM KURULU FAALİYET RAPORU

ASELSAN ELEKTRONİK SANAYİ VE TİCARET A.Ş. 1 OCAK – 31 MART 2017 DÖNEMİ YÖNETİM KURULU FAALİYET RAPORU İMZA BÖLÜMÜ

İbrahim ÖZKOL
Yönetim Kurulu Başkanı

Mustafa Murat ŞEKER
Yönetim Kurulu Başkan Vekili

Ziya AKBAŞ
Yönetim Kurulu Üyesi

Ercümend ARVAS
Yönetim Kurulu Üyesi

Bayram GENÇCAN
Yönetim Kurulu Üyesi

Haluk GÖRGÜN
Yönetim Kurulu Üyesi

Emin Sami ÖRGÜÇ
Yönetim Kurulu Üyesi

Ercan TOPACA
Yönetim Kurulu Üyesi

Murat ÜÇÜNCÜ
Yönetim Kurulu Üyesi