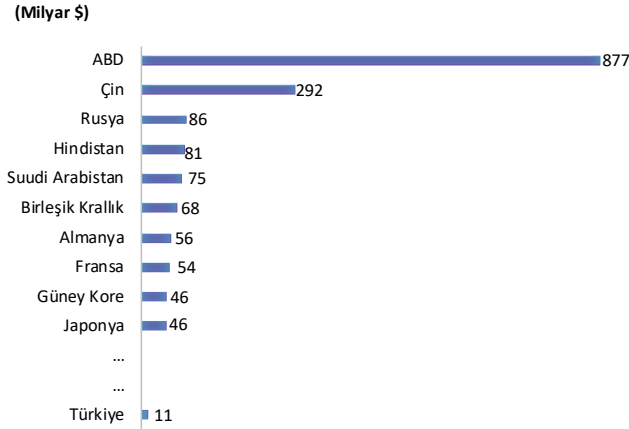


aselsan

Yatırımcı Sunumu Nisan 2023

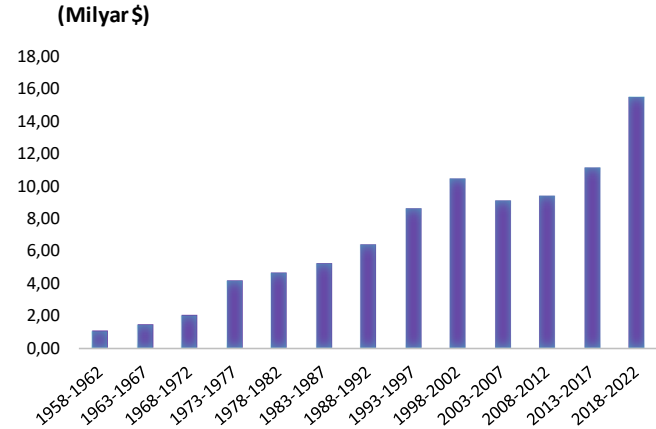
Türkiye ve ASELSAN'ın Küresel Savunmadaki Yeri

2022 Savunma Harcaması En Yüksek 10 Ülke ve Türkiye



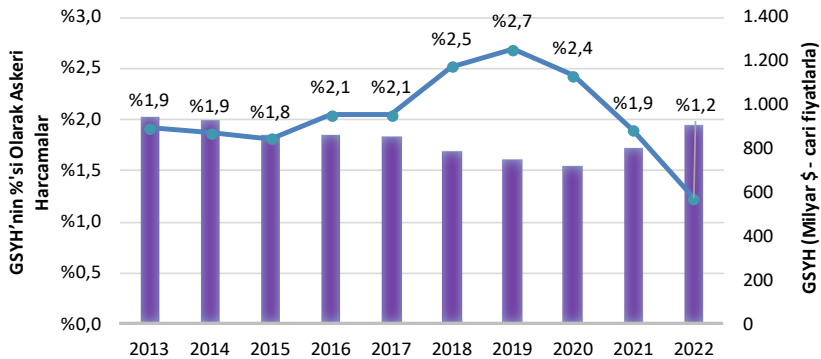
SIPRI

Türkiye'nin Savunma Harcaması (5 yıllık ortalamalarla)



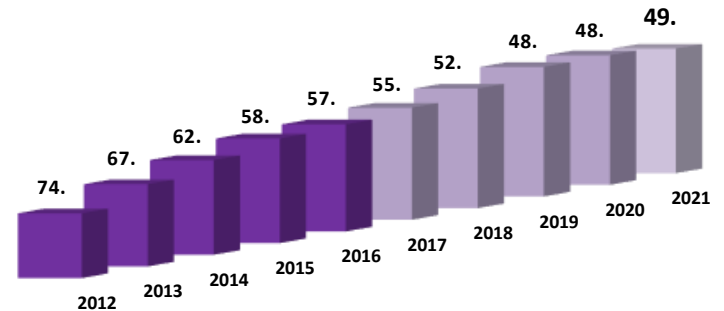
SIPRI

GSYH'nin %'si Olarak Askeri Harcamalar (Türkiye)



SIPRI, TÜİK

ASELSAN Küresel Savunma Sıralaması



Defense News Top 100 2

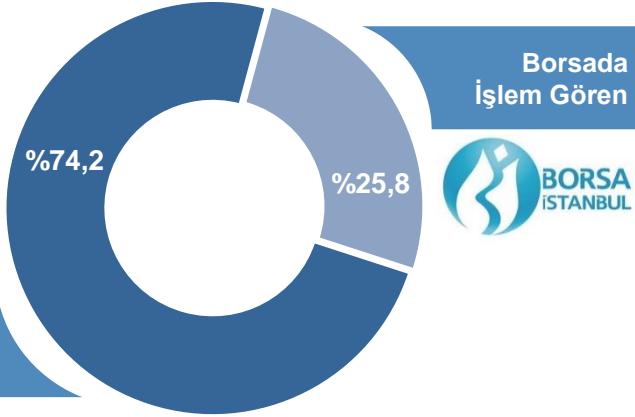
Ortaklık Yapımız

Ortaklık Yapısı

ASELSAN,
Borsa İstanbul'da işlem gören tek savunma şirkettir.



Türk Silahlı
Kuvvetlerini
Güçlendirme Vakfı



Türk Silahlı Kuvvetleri Güçlendirme Vakfı

TSKGV MÜTEVELLİ HEYETİ

- Cumhurbaşkanı (Başkan)
- Cumhurbaşkanı Yardımcısı
- Milli Savunma Bakanı
- Genelkurmay Başkanı
- Savunma Sanayii Başkanı

TSKGV

Yönetim Kurulu



- ❖ TSKGV Kara, Deniz ve Hava Kuvvetlerini Güçlendirme Vakıflarının birleşmesi ile kurulmuştur.
- ❖ TSKGV'nin amacı yerli savunma sanayi aracılığı ile Türk Silahlı Kuvvetlerinin kapasitesini güçlendirmektir.
- ❖ TSKGV, amacı ile uyumlu olarak farklı alanlarda faaliyet gösteren savunma şirketlerine sahiptir.
- ❖ TSKGV'ye ait paylara ilişkin tek imtiyaz, 9 Yönetim Kurulu Üyesinin 6'sını aday gösterme imtiyazıdır.

Faaliyet Alanlarımız

HABERLEŞME BİLGİ TEKNOLOJİLERİ



Askeri Haberleşme



Kamu Güvenliği İletişimi



Uydu & Uzay Sistemleri



Kriptoloji & BT Çözümleri

MİKROELEKTRONİK GÜDÜM ve ELEKTRO- OPTİK




Aviyonik Sistemler




Elektro-Optik Sistemler



İnsansız Araçlar



Güdümlü Sistemler



Mikroelektronik

RADAR, ELEKTRONİK HARP



Radar Sistemleri



Elektronik Harp



Özel Görev Uçakları



Mikrodalga Ürünler

SAVUNMA SİSTEMLERİ TEKNOLOJİLERİ



Hava & Füze Savunma



Kara Silah Sistemleri,



Komuta Kontrol (C4ISR)



Deniz Sistemleri

ULAŞIM, GÜVENLİK, ENERJİ, OTOMASYON ve SAĞLIK



Güvenlik



Ulaşım & Enerji

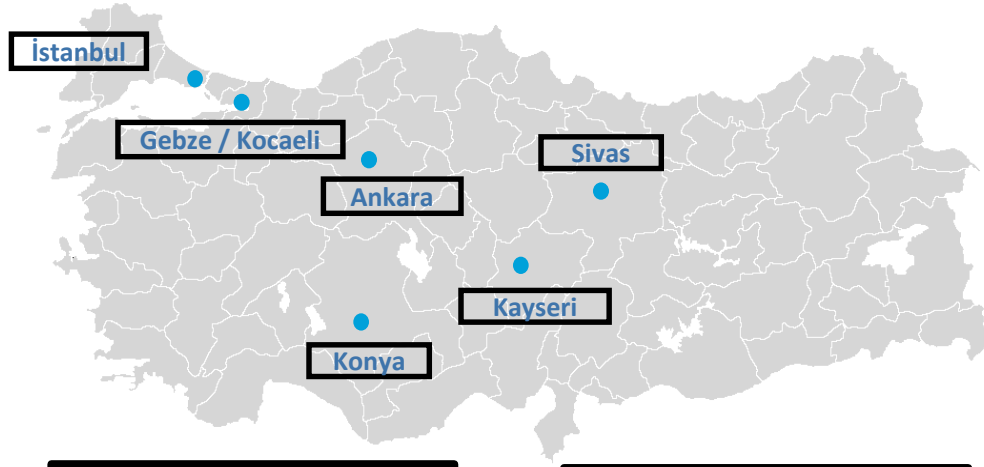


Akıllı Sistemler



Sağlık Hizmetleri
Teknolojileri

Yurtiçi İştiraklerimiz



Mikroelektronik (İstanbul)

Pay: %85
Kuruluş: 2004, (ortaklık 2010)
Aktif (milyon USD): 2,9
Ortak: İTÜ ETA Vakfı

DASAL (İstanbul)

Pay: %40
Kuruluş: 2019, (ortaklık 2020)
Aktif (milyon USD): 4,9
Ortak: Altınay A.Ş.

İFTÜ (İstanbul)

Pay: %44
Kuruluş: 2022
Aktif (milyon USD): 0,6
Ortak: T.C Cumhurbaşkanlığı Finans Ofisi,
İbn Haldun Üniversitesi, Bilişim Vadisi
Teknopark Yönetici A.Ş., Marmara
Üniversitesi Rektörlüğü, İstanbul
Üniversitesi

TÜYAR (Gebze/Kocaeli)

Pay: %51
Kuruluş: 2017
Aktif (milyon USD): 1,3
Ortaklar: TUBİTAK, SSB

ASELSAN Global (Ankara)

Pay: %100
Kuruluş: 2019
Aktif (milyon USD): 0,3

ASELSANNET (Ankara)

Pay: %100
Kuruluş: 2004
Aktif (milyon USD): 134

EHSİM A.Ş. (Ankara)

Pay: %50
Kuruluş: 1998, (ortaklık 2019)
Aktif (milyon USD): 24
Ortaklar: Havelsan, SSTEK

TR Eğitim ve Teknoloji A.Ş. (Ankara)

Pay: %35
Kuruluş: 2018, (ortaklık 2019)
Aktif (milyon USD): 1,3
Ortaklar: TUSAŞ, Roketsan

ROKETSAN (Ankara)

Pay: %15
Kuruluş: 1988
Aktif (milyon USD): 1.633
Ortak: TSKGV

BİTES A.Ş. (Ankara)

Pay: %51
Kuruluş: 2005, (ortaklık 2019)
Aktif (milyon USD): 5,4
Ortak: Uğur COŞKUN

TEKNOHAB A.Ş. (Ankara)

Pay: %13,04
Kuruluş: 2018
Aktif (milyon USD): 3,3
Ortaklar: SSTEK, HAB, TUSAŞ, Havelsan,
Roketsan, Gazi Üniversitesi

ASELSAN Konya (Konya)

Pay: %51
Kuruluş: 2018
Aktif (milyon USD): 70,2
Ortak: Konya Savunma Sanayii

ASELSAN Sivas Hassas Optik San. ve Tic. A.Ş. (Sivas)

Pay: %50
Kuruluş: 2014
Aktif (milyon USD): 25,2
Ortak: Sivas Optik Malzemeleri

ASPiLSAN A.Ş. (Kayseri)

Pay: %1
Kuruluş: 1981
Aktif (milyon USD): 48 (*)
Ortak: TSKGV

ULAK A.Ş. (Ankara)

Pay: %51
Kuruluş: 2017
Aktif (milyon USD): 43,5
Ortaklar: SSTEK, Havelsan

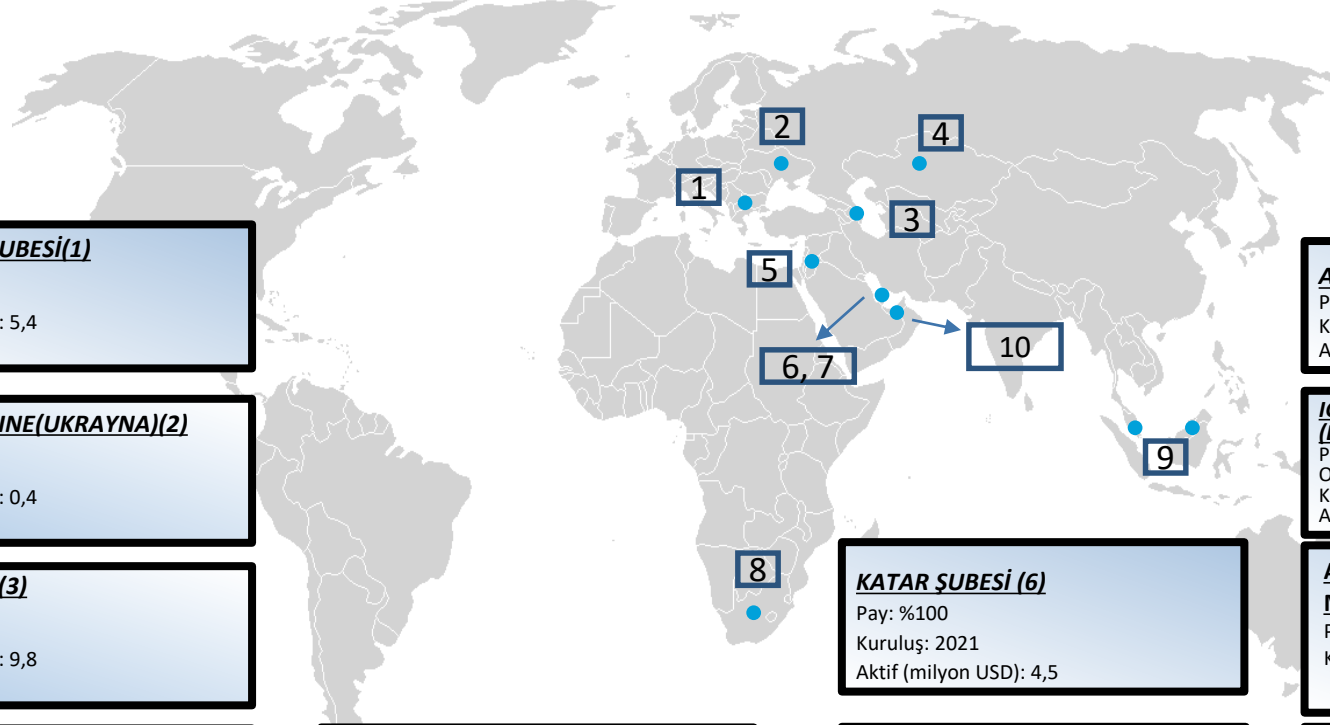
ASELSAN Bilkent Mikro Nano (Ankara)

Pay: %50
Kuruluş: 2014
Aktif (milyon USD): 24,1
Ortak: Bilkent Üniversitesi

Aktifler 31.12.2022 tarihi için verilmiştir.

(*) 31.12.2021 verisidir.

Yurtdışı İştiraklerimiz



MAKEDONYA ŞUBESİ(1)

Pay: %100
Kuruluş: 2014
Aktif (milyon USD): 5,4

ASELN UKRAINE(UKRAYNA)(2)

Pay: %100
Kuruluş: 2020
Aktif (milyon USD): 0,4

ASELN BAKÜ(3)

Pay: %100
Kuruluş: 1998
Aktif (milyon USD): 9,8

KAZAKHSTAN ASELN ENGINEERING (KAZAKİSTAN)(4)

Pay: %49
Ortak: Kazakistan Engineering Foundation
Kuruluş: 2011
Aktif (milyon USD): 27,6

ASELN MIDDLE EAST (ÜRDÜN)(5)

Pay: %49
Ortak: KADDB Investment Group
Kuruluş: 2012
Aktif (milyon USD): 11

KATAR ŞUBESİ (6)

Pay: %100
Kuruluş: 2021
Aktif (milyon USD): 4,5

BARQ QSTP (KATAR)(7)

Pay: %48
Ortaklar: %51 Barzan, %1 SSTEK A.Ş.
Kuruluş: 2018

ASELN KIBRIS

Pay: %100
Kuruluş: 2018
Aktif (milyon USD): 0,1

IGG ASELN INTEGRATED SYSTEMS (BİRLEŞİK ARAP EMİRLİKLERİ)(10)

Pay: %49
Ortak: International Golden Group(IGG)
Kuruluş: 2011
Aktif (milyon USD): 4,6

ASELN MALAYSIA(MALEZYA)(9)

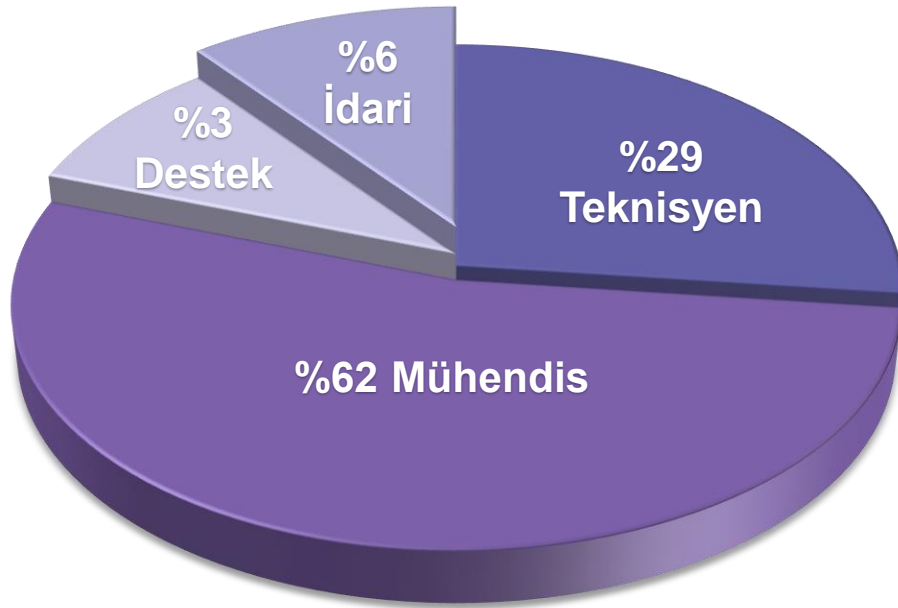
Pay: %100
Kuruluş: 2017

GÜNEY AFRIKA ŞUBESİ(8)

Pay: %100
Kuruluş: 2011
Aktif (milyon USD): 1,7

İnsan Kaynakları

Toplam Personel : 9.963
Mühendis : 5.639



Yetenek Yönetimi

Üniversite – Sanayi İşbirliği

Konum ve Çalışanlara Sunulan Yan Haklar

Tersine Beyin Göçü Projesi

Üniversiteler ile Yürütülen Projeler

Lise ve Üniversite Öğrencileri İçin Staj ve Aday Mühendislik İmkânları

Çalışanlar İçin Yüksek Lisans ve Doktora Programı Teşvikleri

ASELSAN Akademi

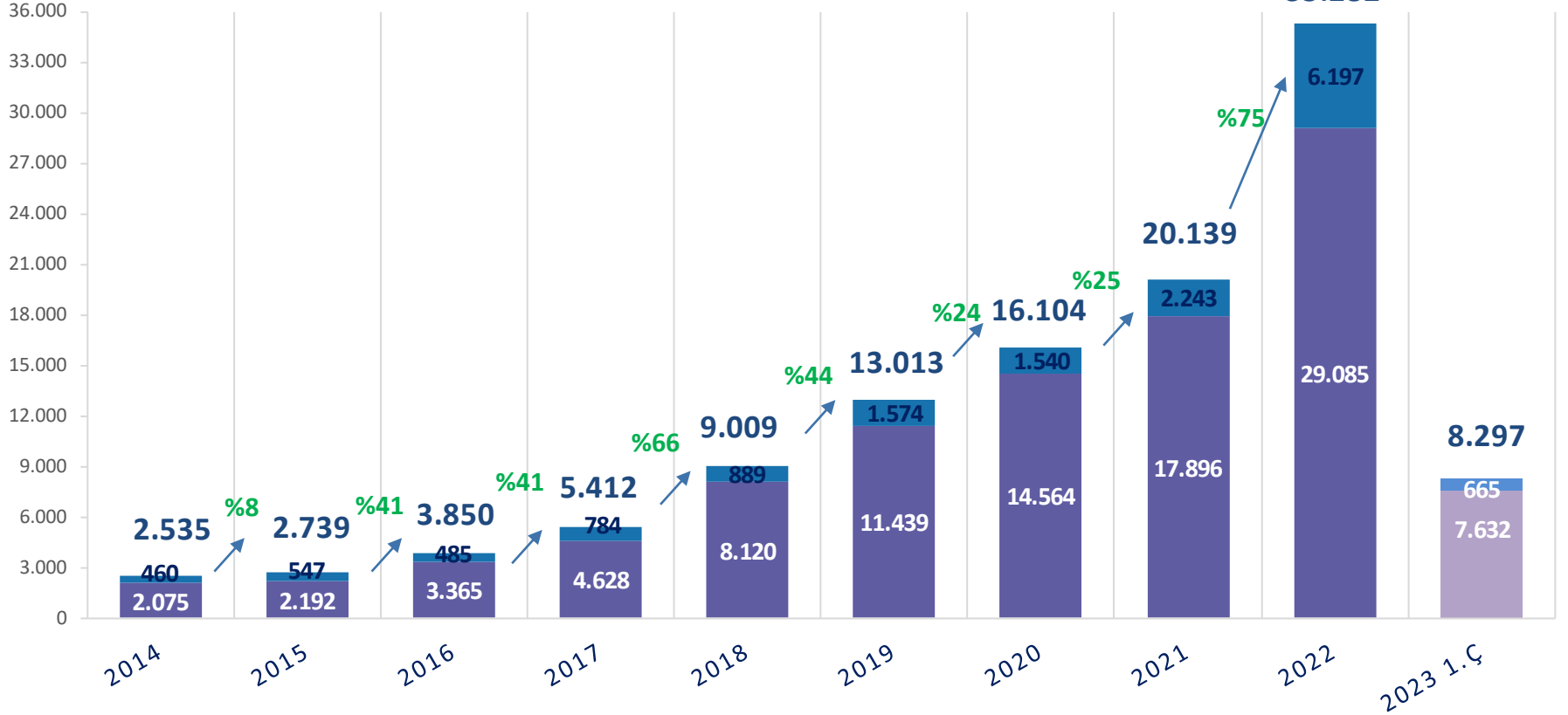
ASELSAN Mesleki ve Teknik Anadolu Lisesi

Türkiye'deki mühendislik öğrencilerinin çalışmayı en çok istediği firma

Yurt İçi ve Yurt Dışı Satışlar

MİLYON TL

■ Yurt İçi Satışlar ■ İhracat



2023 1.Çeyrek Özet Sonuçlar




Yeni Alınan
Sözleşmeler

**383 Milyon
ABD Doları**



Bakiye
Siparişler

**8.158 Milyon
ABD Doları**



Hasılat

**8.297 Milyon
Türk Lirası**



FAVÖK Artışı

%84



FAVÖK Marjı

%23

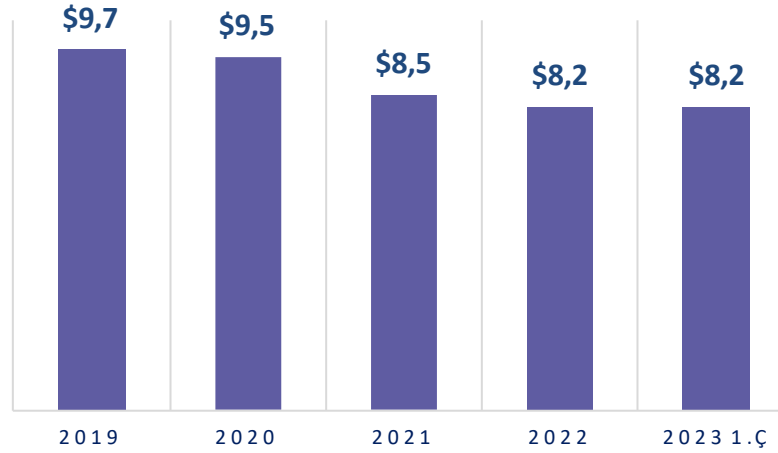


Finansal Göstergeler

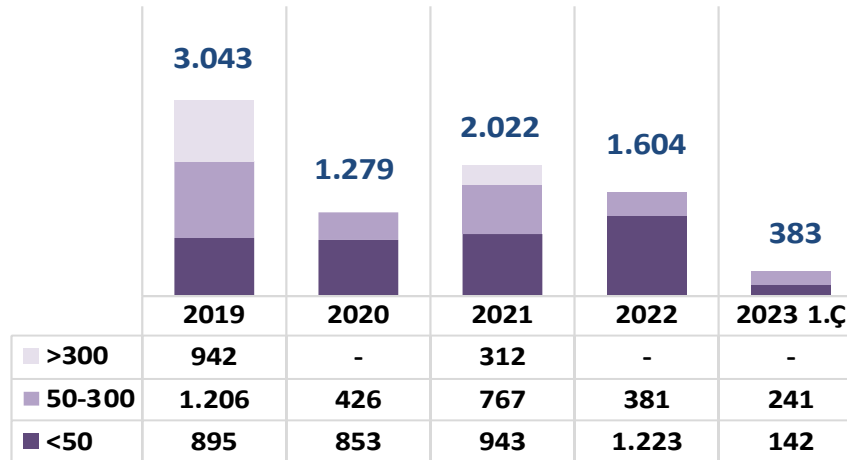
(Milyon TL)	Mar'22	Mar'23	%Δ
Hasılat	4.365	8.297	90
Brüt Kâr	1.313	2.513	91
Brüt Kâr Marjı	%30	%30	
Faaliyet Kârı (EBIT)	906	1.719	90
Faaliyet Kâr Marjı (EBIT)	%21	%21	
FAVÖK (EBITDA)	1.037	1.907	84
FAVÖK Marjı (EBITDA)	%24	%23	
Net Kâr	1.677	2.254	34
Net Kâr Marjı	%38	%27	

Bakiye Sipariřlerimiz

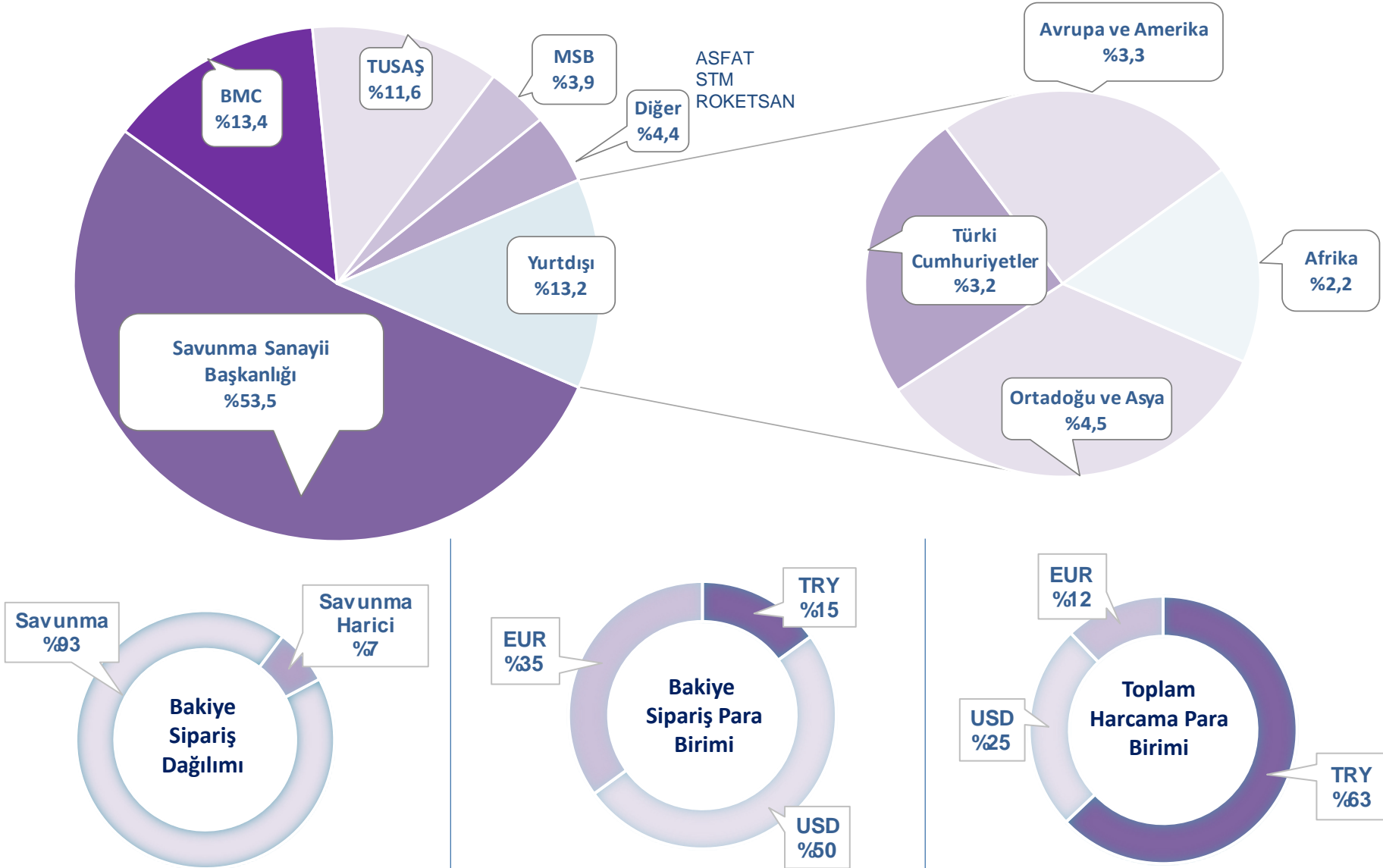
Yıllar Bazında Bakiye Sipariřler (Milyar \$)



Yeni Sözlēşmeler (Milyon \$)



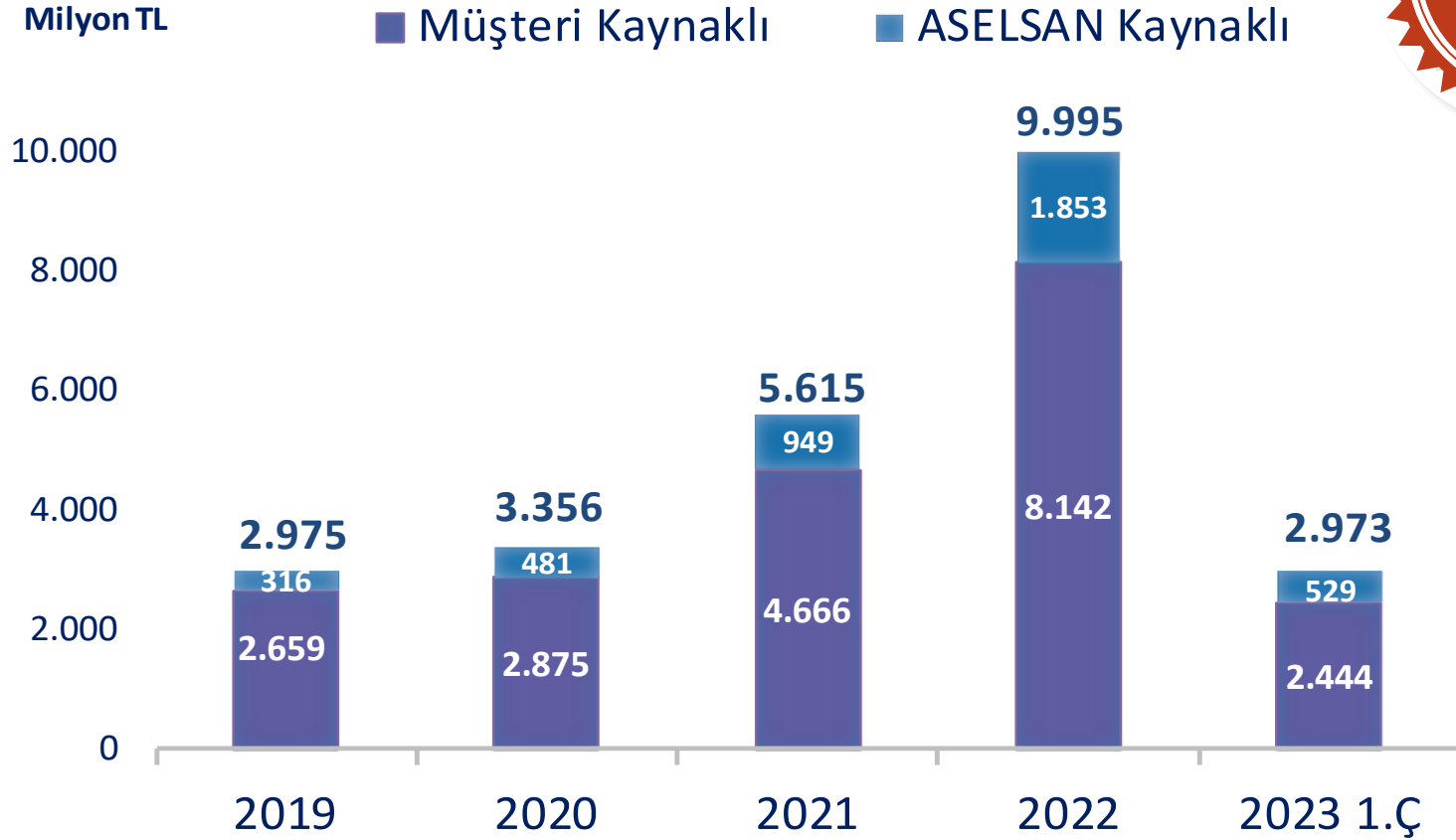
Bakiye Siparişlerimiz



Türkiye'nin En Fazla Ar-Ge Harcaması Yapan Şirketi

Teknoloji Geliştirme Bölgeleri ve Ar-Ge tasarım merkezlerine ilişkin sağlanan teşvik süreleri 31.12.2023 tarihinden 31.12.2028 tarihine kadar uzatılmıştır.

AR-GE Harcamaları

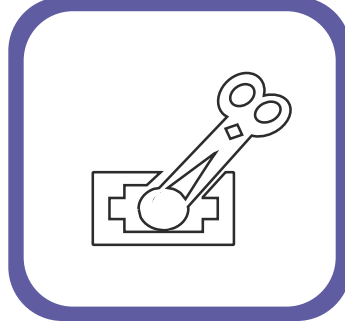


2023 Yıl Sonu Tahminleri



Net Satışlar

>%40



FAVÖK Marjı

>%24



**Yatırım
Harcamaları
10 Milyar TL**

Güçlü Çevre Performansımız



İklim Değişikliğinde Başarımız

Yıllardır dahil olduğumuz CDP İklim Değişikliği ve CDP Su Raporlamalarında küresel ve ülke ortalamasının üzerinde puan alarak İklim Değişikliği başarımızı sürdürdük.



Gelecek için Yeşil İklim

2050 yılı net sıfır emisyon hedefimiz kapsamında anlatılan projelerimizle, Yılın Kurumsal Sosyal Sorumluluk Programı kategorisinde, Gelecek için Yeşil İklim konu başlığında uluslararası alanda kabul gören global ve prestijli bir ödül daha almaya hak kazandık.



Yeşil Dünya Elçisi

Başarılı atık yönetimimizle edindiğimiz Yeşil Dünya Elçisi unvanımızı, İklim Değişikliği Yönetimimiz kapsamında yaptığımız çalışmalar ile bir ödül daha alarak güçlendirdik.



2050 için Net Sıfır Hedefi

Haziran 2021'de kararını aldığımız 2050 yılı Net Sıfır Emisyon Hedefimiz için Stratejik Yol Haritamız çerçevesinde çalışmalarımızı planlıyor ve gerçekleştiriyoruz. Bu kapsamda, Türkiye için alınan 2053 yılı Net Sıfır Emisyon Hedefini destekliyoruz.



EKLER

Konsolide TFRS Özet Bilanço

Varlıklar

Kaynaklar

(Milyon TL)	31.12.2022	31.03.2023
DÖNEN VARLIKLAR	38.299	38.572
Nakit ve Nakit Benzerleri	5.687	3.649
Ticari Alacaklar	14.888	13.956
Stoklar	12.593	14.509
Peşin Ödenmiş Giderler	3.155	3.848
Diğer Dönen Varlıklar	1.977	2.610
DURAN VARLIKLAR	37.744	38.729
Finansal Yatırımlar	4.288	4.288
Ticari Alacaklar	18.974	18.957
Maddi Duran Varlıklar	6.327	6.731
Maddi Olmayan Duran Varlıklar	3.532	4.196
Peşin Ödenmiş Giderler	761	884
Ertelenmiş Vergi Varlığı	2.082	2.162
Diğer Duran Varlıklar	1.779	1.510
TOPLAM VARLIKLAR	76.043	77.301

(Milyon TL)	31.12.2022	31.03.2023
KISA VADELİ YABANCI KAYNAKLAR	29.651	27.095
Kısa Vadeli Finansal Borçlar	9.764	8.254
Ticari Borçlar	9.775	7.995
Ertelenmiş Gelirler	4.100	5.229
Diğer Kısa Vadeli Yabancı Kaynaklar	6.012	5.616
UZUN VADELİ YABANCI KAYNAKLAR	6.531	8.069
Uzun Vadeli Finansal Borçlar	1.070	1.789
Ertelenmiş Gelirler	2.157	2.879
Diğer Uzun Vadeli Yabancı Kaynaklar	3.304	3.401
ÖZKAYNAKLAR	39.861	42.137
Ödenmiş Sermaye	2.280	2.280
İhraç Primleri ve Diğer Fonlar	8.739	8.748
Geçmiş Yıl Kârları	28.842	28.842
Net Dönem Kârı		2.267
TOPLAM KAYNAKLAR	76.043	77.301

Gelir Tablosu

Konsolide TFRS Gelir Tablosu (Milyon TL)

(Milyon TL)	31.03.2022	31.03.2023
KÂR VEYA ZARAR KISMI		
Hasılat	4.365	8.297
Satışların Maliyeti (-)	(3.052)	(5.784)
BRÜT KÂR	1.313	2.513
Genel Yönetim Giderleri (-)	(186)	(415)
Pazarlama Giderleri (-)	(87)	(156)
Araştırma ve Geliştirme Giderleri (-)	(134)	(223)
Esas Faaliyetlerden Diğer Gelirler	2.723	3.174
Esas Faaliyetlerden Diğer Giderler (-)	(1.774)	(2.333)
ESAS FAALİYET KÂRI	1.855	2.560
Yatırım Faaliyetlerinden Gelirler	0,3	0,02
Yatırım Faaliyetlerinden Giderler (-)	-	(0,07)
Özkaynak Yöntemiyle Değerlenen Yatırımların Kâr/Zararlarından Paylar	(8,4)	(1,6)
FİNANSMAN GİDERİ ÖNCESİ FAALİYET KÂRI	1.847	2.558
Finansman Gelirleri	200	280
Finansman Giderleri (-)	(675)	(664)
SÜRDÜRÜLEN FAALİYETLERDEN VERGİ ÖNCESİ KÂR	1.372	2.174
Sürdürülen Faaliyetlerden Vergi Geliri / (Gideri)	306	80
Dönem Vergi Gideri	(0,9)	(0,3)
Ertelenmiş Vergi Geliri/(Gideri)	307	80
SÜRDÜRÜLEN FAALİYETLERDEN DÖNEM KÂRI	1.677	2.254
Dönem Kârının Dağılımı		
Kontrol Gücü Olmayan Paylar	(19)	(13)
Ana Ortaklık Payları	1.696	2.267

Yasal Uyarı

Bu sunumda yer alan bilgiler ASELSAN (Şirket) tarafından hazırlanmıştır. Burada yer alan görüşler sunumun hazırlanması sırasında derlenen genel bilgilere dayanmaktadır ve önceden bildirilmeksizin değiştirilebilir.

Bu sunumda ileriye dönük bazı görüş ve tahminler yer almaktadır. İleride ortaya çıkacak gerçekleştirmeler, bu tahminlerde temel alınan varsayım ve faktörlerin değişmesine bağlı olarak farklılık gösterebilecektir. Şirket, söz konusu varsayım ve faktörlerdeki değişiklikleri güncellemek için kanuni zorunluluklar dışında hiçbir yükümlülük üstlenmemektedir.

Bu sunum hisse senetlerinin alınıp satılması ile ilgili bir teklif ya da öneri niteliği taşımaz ve hiçbir hukuki anlaşma ya da sözleşmeye baz oluşturmaz. Şirket bu doküman baz alınarak alınan yatırım kararlarının sonuçlarından kendisi ya da herhangi bir Yönetim Kurulu Üyesi, yöneticisi veya çalışanın sorumluluğunda tutulamayacağını açıkça beyan eder.



Adres

ASELSAN Elektronik
Sanayi ve Ticaret A.Ş.
Mehmet Akif Ersoy Mah.
İstiklal Marşı Cad. No:16
06200 Yenimahalle,
Ankara



Telefon

+90 850 828 1 828



E-Posta

aselsan.ir@aselsan.com.tr



Web Adresi

www.aselsan.com.tr/tr/yatirimci-iliskileri



BORSA
İSTANBUL

