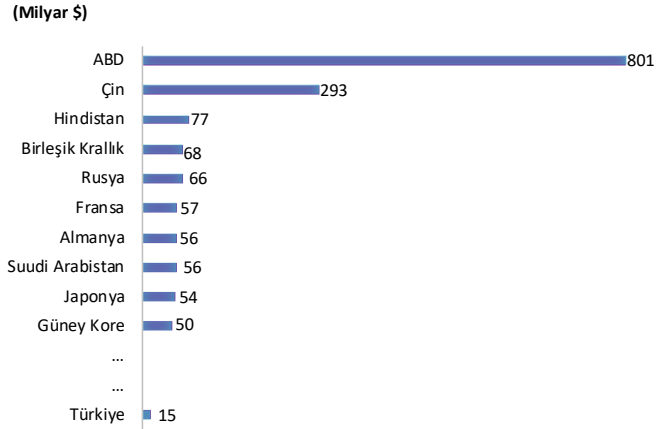


aselsan

Yatırımcı Sunumu Şubat 2023

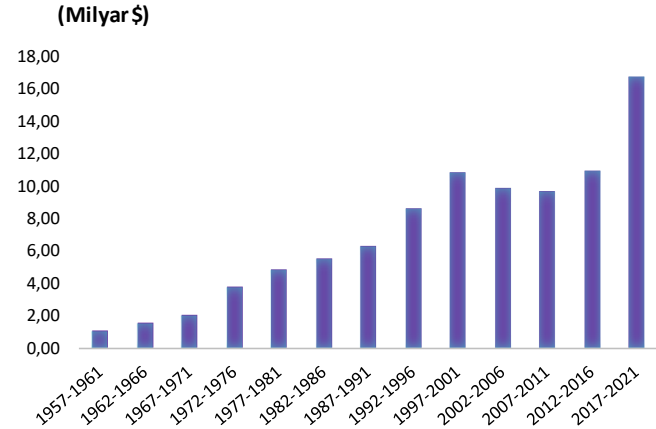
Türkiye ve ASELSAN'ın Küresel Savunmadaki Yeri

2021 Savunma Harcaması En Yüksek 10 Ülke ve Türkiye



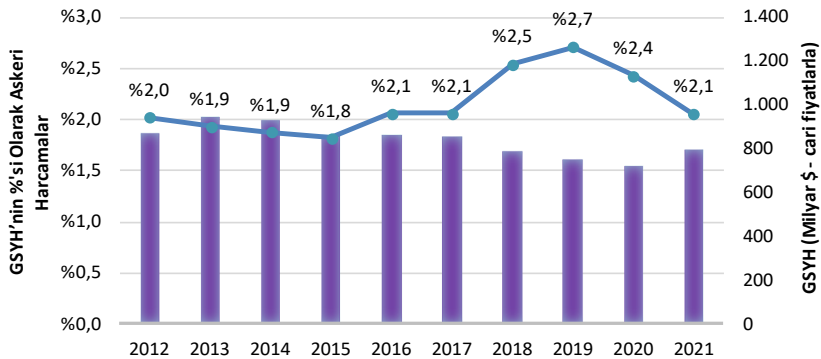
SIPRI

Türkiye'nin Savunma Harcaması (5 yıllık ortalamalarla)



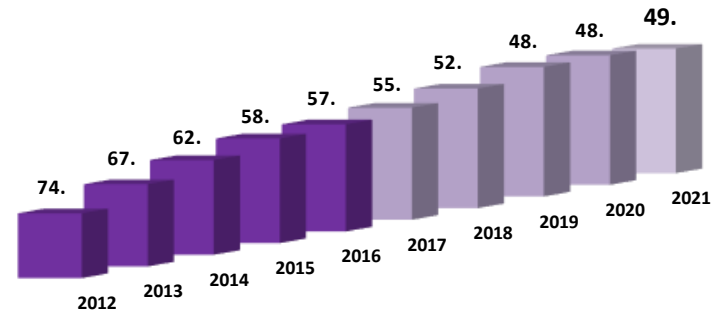
SIPRI

GSYH'nin %'si Olarak Askeri Harcamalar (Türkiye)



SIPRI, TÜİK

ASELSAN Küresel Savunma Sıralaması



Defense News Top 100 2

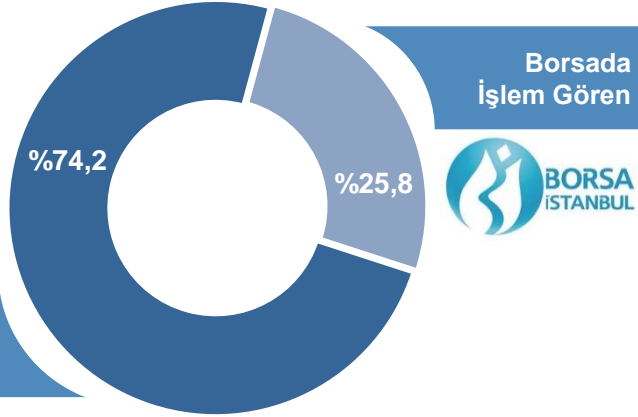
Ortaklık Yapımız

Ortaklık Yapısı

ASELSAN,
Borsa İstanbul'da işlem gören tek savunma şirkettir.



Türk Silahlı
Kuvvetlerini
Güçlendirme Vakfı



Türk Silahlı Kuvvetleri Güçlendirme Vakfı

TSKGV MÜTEVELLİ HEYETİ

- Cumhurbaşkanı (Başkan)
- Cumhurbaşkanı Yardımcısı
- Milli Savunma Bakanı
- Genelkurmay Başkanı
- Savunma Sanayii Başkanı

TSKGV

Yönetim Kurulu



- ❖ TSKGV Kara, Deniz ve Hava Kuvvetlerini Güçlendirme Vakıflarının birleşmesi ile kurulmuştur.
- ❖ TSKGV'nin amacı yerli savunma sanayi aracılığı ile Türk Silahlı Kuvvetlerinin kapasitesini güçlendirmektir.
- ❖ TSKGV, amacı ile uyumlu olarak farklı alanlarda faaliyet gösteren savunma şirketlerine sahiptir.
- ❖ TSKGV'ye ait paylara ilişkin tek imtiyaz, 9 Yönetim Kurulu Üyesinin 6'sını aday gösterme imtiyazıdır.

Faaliyet Alanlarımız

HABERLEŞME BİLGİ TEKNOLOJİLERİ



Askeri Haberleşme



Kamu Güvenliği İletişimi



Uydu & Uzay Sistemleri



Kriptoloji & BT Çözümleri

MİKROELEKTRONİK GÜDÜM ve ELEKTRO- OPTİK




Aviyonik Sistemler




Elektro-Optik Sistemler



İnsansız Araçlar



Güdümlü Sistemler



Mikroelektronik

RADAR, ELEKTRONİK HARP



Radar Sistemleri



Elektronik Harp



Özel Görev Uçakları



Mikrodalga Ürünler

SAVUNMA SİSTEMLERİ TEKNOLOJİLERİ



Hava & Füze Savunma



Kara Silah Sistemleri,



Komuta Kontrol (C4ISR)



Deniz Sistemleri

ULAŞIM, GÜVENLİK, ENERJİ, OTOMASYON ve SAĞLIK



Güvenlik



Ulaşım & Enerji



Akıllı Sistemler



Sağlık Hizmetleri
Teknolojileri

İştiraklerimiz

ROKETSAN  Pay : %15 Ortak: TSKGV Kuruluş: 1988 Aktif: 982 Mio \$(*)	ASELSANNET  Pay: %100 Kuruluş: 2004 Aktif: 144,8 Mio \$	ASELSAN KONYA SİLAH SİSTEMLERİ  Pay: %51 Ortak: Konya Savunma Sanayii Kuruluş: 2018 Aktif: 67,9 Mio \$	ASPİLSAN ENERJİ SANAYİ VE TİCARET A.Ş.  Pay: %1 Ortak: TSKGV Kuruluş: 1981 Aktif: 48 Mio \$ (*)
ULAK  Pay: %51 Ortak: SSTEK, Havelsan Kuruluş: 2017 Aktif: 27,4 Mio \$	ASELSAN BİLKENT MİKRO NANO  Pay: %50 Ortak: Bilkent Üni. Kuruluş: 2014 Aktif: 25,9 Mio \$	EHSİM  Pay: %50 Ortak: SSTEK, Havelsan. Kuruluş: 1998 Aktif: 25,5 Mio \$	ASELSAN SİVAS HASSAS OPTİK  Pay: %50 Ortak: Sivas Optik Malzemeleri Kuruluş: 2014 Aktif: 23,1 Mio \$
DASAL  Pay : %40 Ortak: Altınay A.Ş. Kuruluş: 2019 Aktif: 4,6 Mio \$	MİKROELEKTRONİK  Pay: %85 Ortaklar: İTÜ ETA Vakfı Kuruluş: 2004 Aktif: 4,0 Mio \$	TEKNOHAB  Pay: %13,04 Ortaklar: SSTEK,HAB, TUSAŞ,Havelsan, Roketsan,GAZİ Üniv. Kuruluş: 2018 Aktif: 3,5 Mio \$ (**)	BİTES  Pay: %51 Ortak: Kişi Kuruluş: 2005 Aktif: 2,5 Mio \$
TÜYAR  Pay : %51 Ortak: TÜBİTAK, SSB Kuruluş: 2017 Aktif: 1,3 Mio \$	TR EĞİTİM VE TEKNOLOJİ A.Ş.  Pay: %35 Ortak: TUSAŞ,Roketsan Kuruluş: 2018 Aktif: 0,9 Mio \$	ASELSAN GLOBAL  Pay : %100 Kuruluş: 2019 Aktif: 0,013 Mio \$	İFTÜ  Pay: %44 Ortaklar: T.C Cumhurbaşkanlığı Finans Ofisi, İbn Haldun Üniversitesi, Bilişim Vadisi Teknopark Yönetici A.Ş., Marmara Üniversitesi Rektörlüğü, İstanbul Üniversitesi Kuruluş: 2022
KAZAKHSTAN ASELSAN ENGINEERING (KAZAKİSTAN)  Pay : %49 Ortak: Kazakhstan Engineering Kuruluş: 2011 Aktif: 24,8 Mio \$	ASELSAN MIDDLE EAST (ÜRDÜN)  Pay: %49 Ortak: KADDB Investment Group Kuruluş: 2012 Aktif: 10,9 Mio \$	IGG ASELSAN INTEGRATED SYSTEMS (BİRLEŞİK ARAP EMİRLİKLERİ)  Pay: %49 Ortak: IGG Kuruluş: 2011 Aktif: 4,6 Mio \$	MAKEDONYA ŞUBESİ  Pay: %100 Kuruluş: 2014 Aktif: 4,2 Mio \$
GÜNEY AFRIKA ŞUBESİ  Pay: %100 Kuruluş: 2011 Aktif: 2,4 Mio \$	ASELSAN BAKÜ (AZERBAJYAN)  Pay: %100 Kuruluş: 1998 Aktif: 1,6 Mio \$	ASELSAN UKRAINE  Pay: %100 Kuruluş: 2020 Aktif: 0,5 Mio \$	BARQ QSTP (KATAR)  Pay : %48 Ortak: BARZAN Holding, SSTEK A.Ş. Kuruluş: 2018

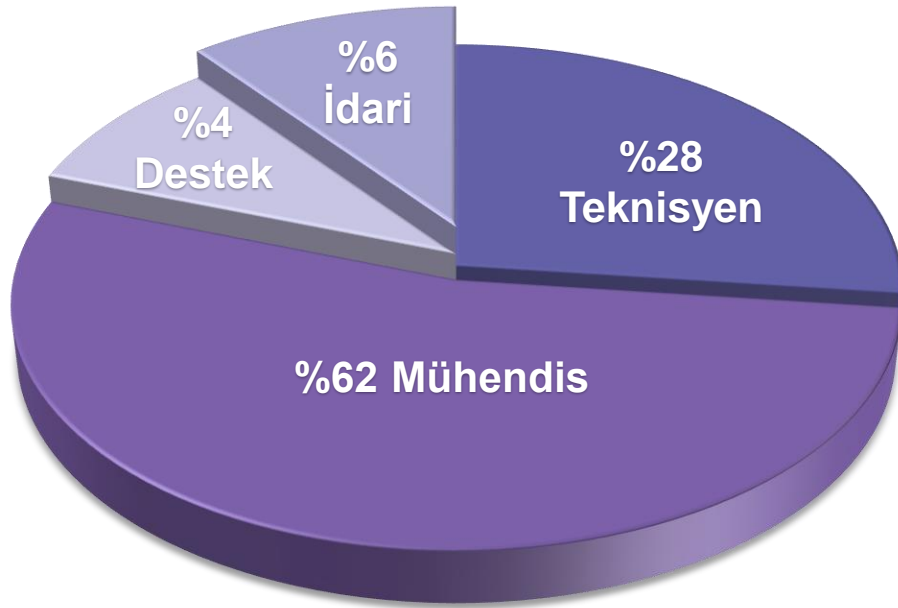
Aktifler 30.09.2022 tarihi için verilmiştir.

(*) 31.12.2021 verisidir.

(**) 30.06.2022 verisidir.

İnsan Kaynakları

Toplam Personel : 9.935
Mühendis : 5.613



Yetenek Yönetimi

Üniversite – Sanayi İşbirliği

Konum ve Çalışanlara Sunulan Yan Haklar

Tersine Beyin Göçü Projesi

Üniversiteler ile Yürütülen Projeler

Lise ve Üniversite Öğrencileri İçin Staj ve Aday Mühendislik İmkânları

Çalışanlar İçin Yüksek Lisans ve Doktora Programı Teşvikleri

ASELSAN Akademi

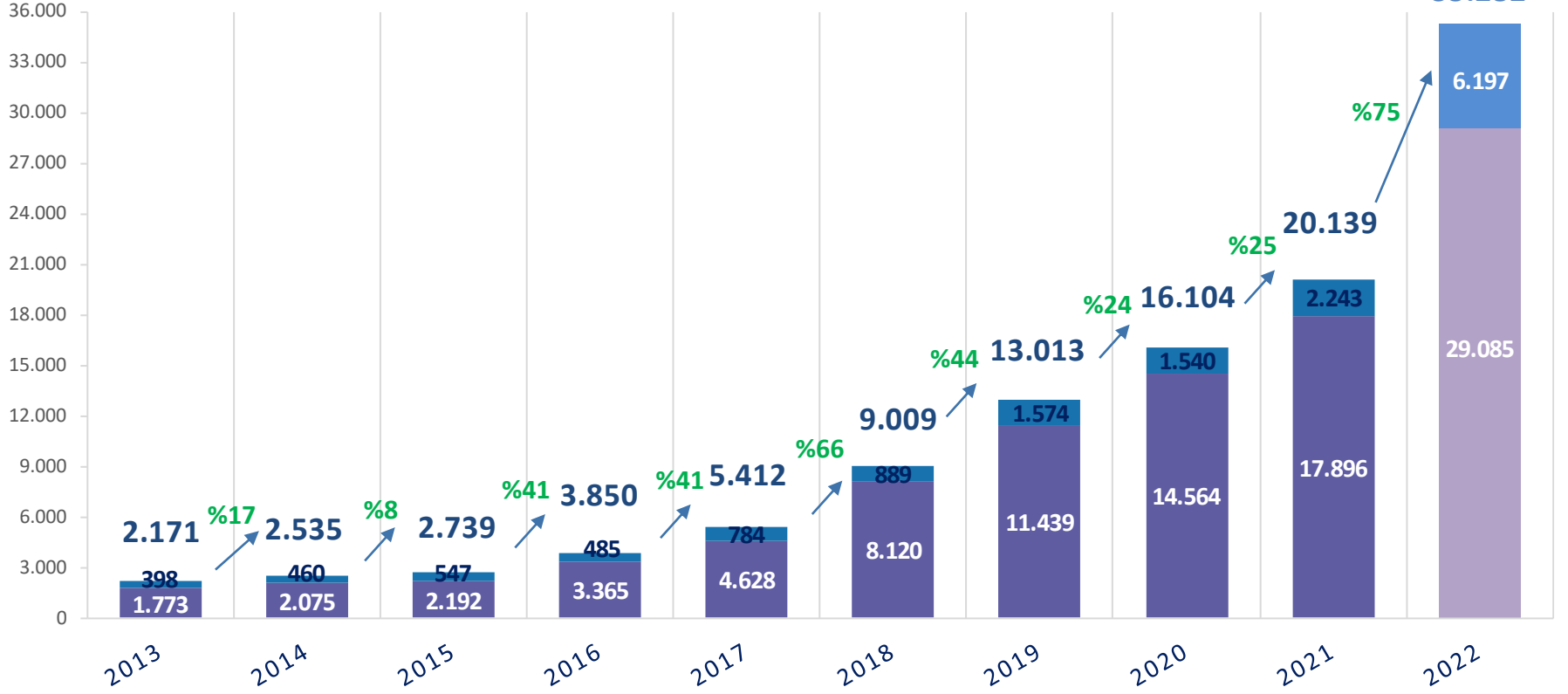
ASELSAN Mesleki ve Teknik Anadolu Lisesi

Türkiye'deki mühendislik öğrencilerinin çalışmayı en çok istediği firma

Yurt İçi ve Yurt Dışı Satışlar

MİLYON TL

■ Yurt İçi Satışlar ■ İhracat




2022 Yılı Özet Sonuçlar



Yeni Alınan
Sözleşmeler
**1.604 Milyon
ABD Doları**



Bakiye
Siparişler
**8.180 Milyon
ABD Doları**



Hasılat
**35.282 Milyon
Türk Lirası**



FAVÖK Artışı
%72



FAVÖK Marjı
%27

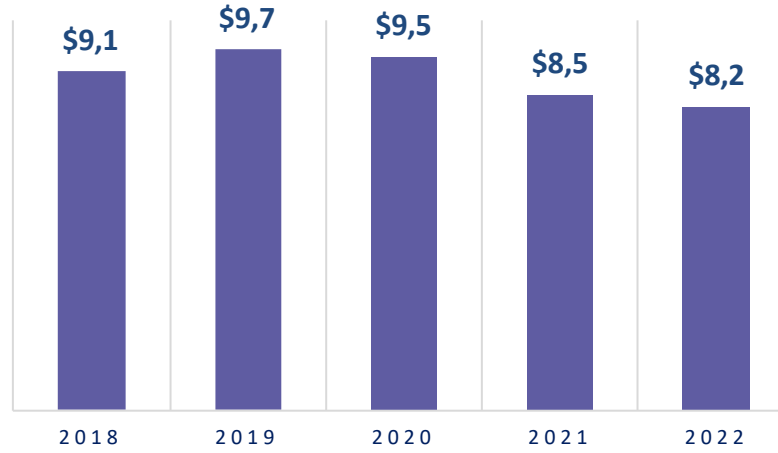


Finansal Göstergeler

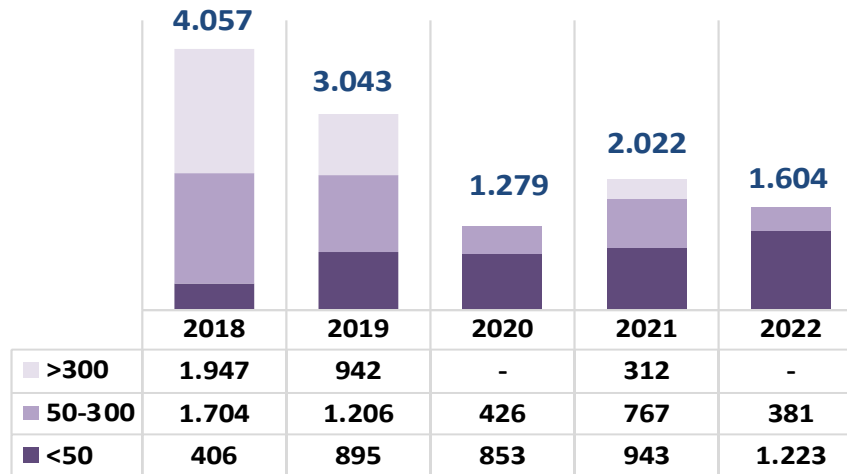
(Milyon TL)	Aralık'21	Aralık'22	%Δ
Hasılat	20.139	35.282	75
Brüt Kâr	6.649	11.783	77
Brüt Kâr Marjı	%33	%33	
Faaliyet Kârı (EBIT)	5.070	8.883	75
Faaliyet Kâr Marjı (EBIT)	%25	%25	
FAVÖK (EBITDA)	5.502	9.472	72
FAVÖK Marjı (EBITDA)	%27	%27	
Net Kâr	7.127	11.868	67
Net Kâr Marjı	%35	%34	

Bakiye Siparişlerimiz

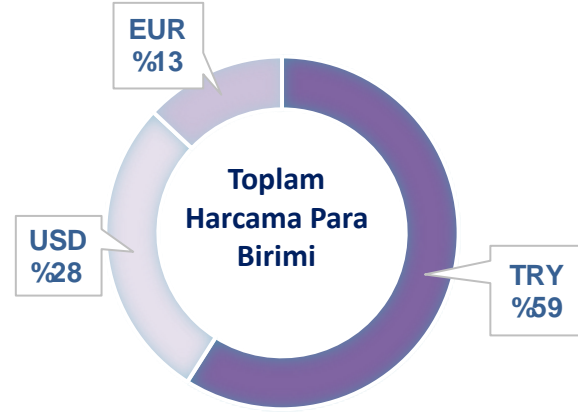
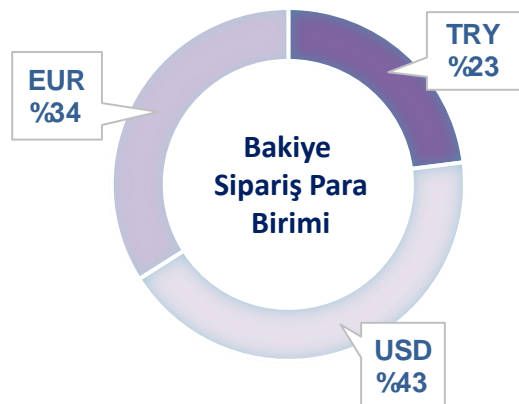
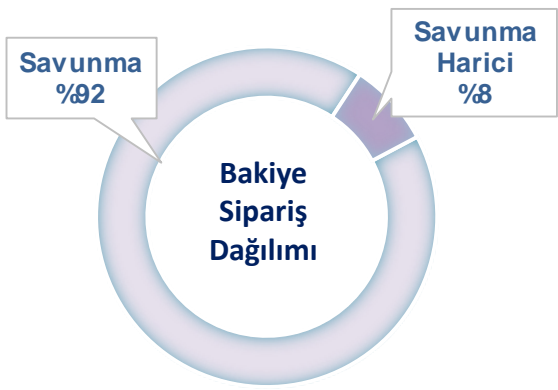
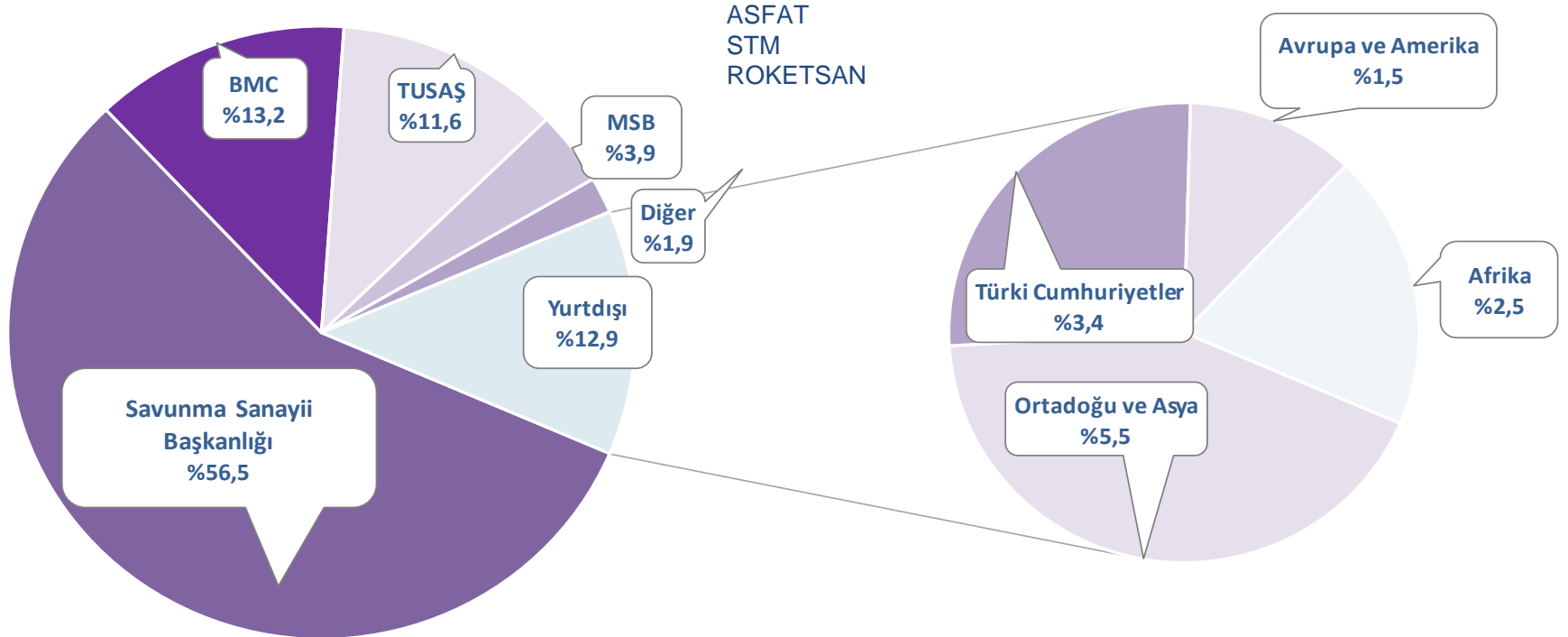
Yıllar Bazında Bakiye Siparişler (Milyar \$)



Yeni Sözleşmeler (Milyon \$)



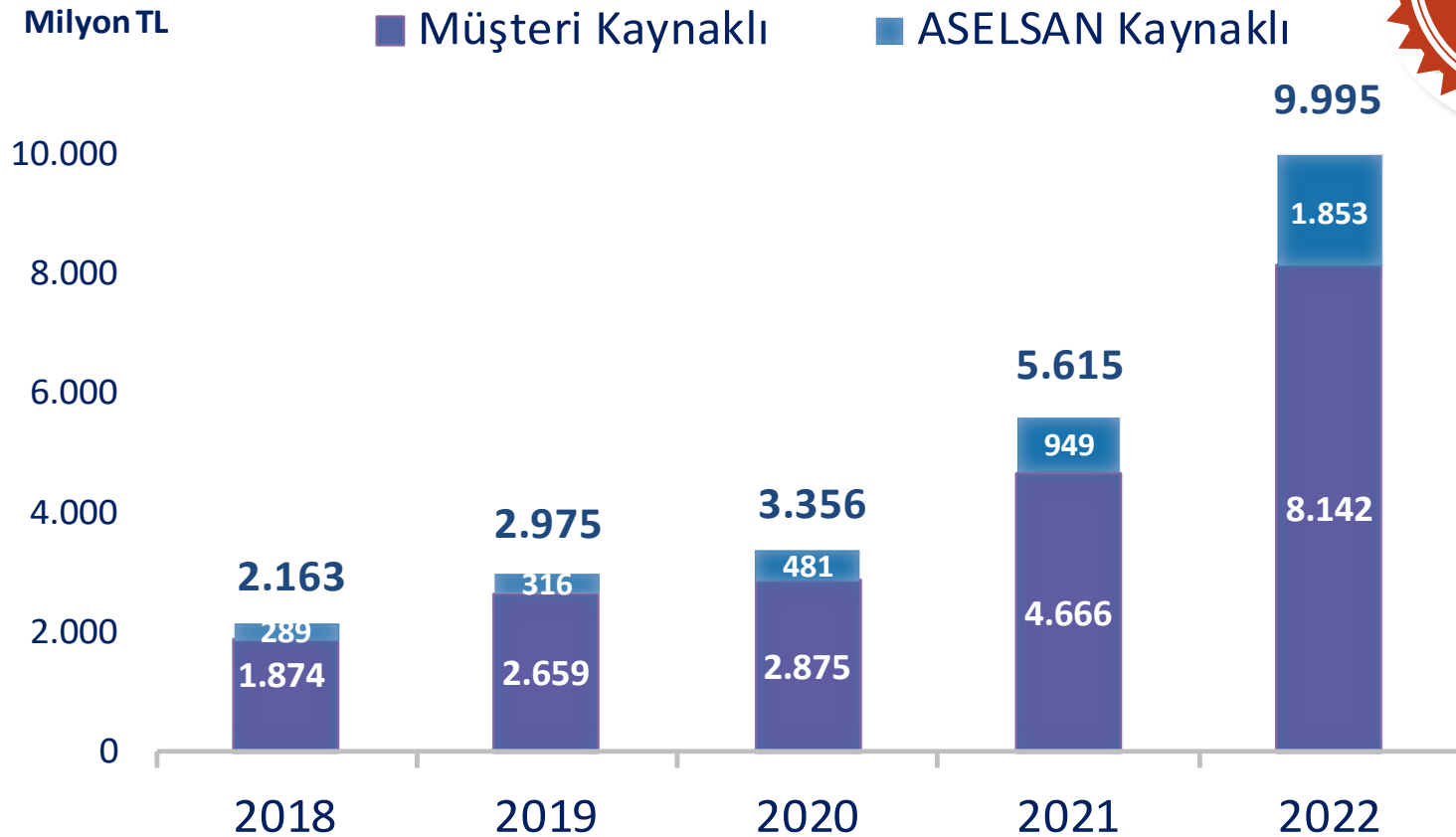
Bakiye Siparişlerimiz



Türkiye'nin En Fazla Ar-Ge Harcaması Yapan Şirketi

Teknoloji Geliştirme Bölgeleri ve Ar-Ge tasarım merkezlerine ilişkin sağlanan teşvik süreleri
31.12.2023 tarihinden 31.12.2028 tarihine kadar uzatılmıştır.

AR-GE Harcamaları

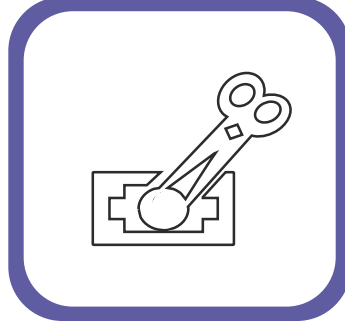


2023 Yıl Sonu Tahminleri



Net Satışlar

>%40



FAVÖK Marjı

>%24



**Yatırım
Harcamaları
10 Milyar TL**

Güçlü Çevre Performansımız



İklim Değişikliğinde Başarımız

Yıllardır dahil olduğumuz CDP İklim Değişikliği ve CDP Su Raporlamalarında küresel ve ülke ortalamasının üzerinde puan alarak İklim Değişikliği başarımızı sürdürdük.



Gelecek için Yeşil İklim

2050 yılı net sıfır emisyon hedefimiz kapsamında anlatılan projelerimizle, Yılın Kurumsal Sosyal Sorumluluk Programı kategorisinde, Gelecek için Yeşil İklim konu başlığında uluslararası alanda kabul gören global ve prestijli bir ödül daha almaya hak kazandık.



Yeşil Dünya Elçisi

Başarılı atık yönetimimizle edindiğimiz Yeşil Dünya Elçisi unvanımızı, İklim Değişikliği Yönetimimiz kapsamında yaptığımız çalışmalar ile bir ödül daha alarak güçlendirdik.



2050 için Net Sıfır Hedefi

Haziran 2021'de kararını aldığımız 2050 yılı Net Sıfır Emisyon Hedefimiz için Stratejik Yol Haritamız çerçevesinde çalışmalarımızı planlıyor ve gerçekleştiriyoruz. Bu kapsamda, Türkiye için alınan 2053 yılı Net Sıfır Emisyon Hedefini destekliyoruz.



EKLER

Konsolide TFRS Özet Bilanço

Varlıklar

Kaynaklar

(Milyon TL)	31.12.2021	31.12.2022
DÖNEN VARLIKLAR	23.175	38.299
Nakit ve Nakit Benzerleri	2.492	5.687
Ticari Alacaklar	9.803	14.888
Stoklar	7.639	12.593
Peşin Ödenmiş Giderler	2.027	3.155
Diğer Dönen Varlıklar	1.214	1.976
DURAN VARLIKLAR	23.238	37.744
Finansal Yatırımlar	2.149	4.288
Ticari Alacaklar	12.650	18.974
Maddi Duran Varlıklar	3.432	6.327
Maddi Olmayan Duran Varlıklar	2.268	3.532
Peşin Ödenmiş Giderler	818	761
Ertelenmiş Vergi Varlığı	253	2.082
Diğer Duran Varlıklar	1.668	1.780
TOPLAM VARLIKLAR	46.413	76.043

(Milyon TL)	31.12.2021	31.12.2022
KISA VADELİ YABANCI KAYNAKLAR	16.750	29.651
Kısa Vadeli Finansal Borçlar	5.070	9.764
Ticari Borçlar	6.039	9.775
Ertelenmiş Gelirler	1.850	4.100
Diğer Kısa Vadeli Yabancı Kaynaklar	3.790	6.012
UZUN VADELİ YABANCI KAYNAKLAR	3.828	6.531
Uzun Vadeli Finansal Borçlar	333	1.070
Ertelenmiş Gelirler	1.929	2.157
Diğer Uzun Vadeli Yabancı Kaynaklar	1.566	3.304
ÖZKAYNAKLAR	25.835	39.861
Ödenmiş Sermaye	2.280	2.280
İhraç Primleri ve Diğer Fonlar	6.074	8.739
Geçmiş Yıl Kârları	17.482	16.926
Net Dönem Kârı	-	11.916
TOPLAM KAYNAKLAR	46.413	76.043

Gelir Tablosu

Konsolide TFRS Gelir Tablosu (Milyon TL)

(Milyon TL)	31.12.2021	31.12.2022
KÂR VEYA ZARAR KISMI		
Hasılat	20.139	35.282
Satışların Maliyeti (-)	(13.490)	(23.498)
BRÜT KÂR	6.649	11.784
Genel Yönetim Giderleri (-)	(576)	(1.206)
Pazarlama Giderleri (-)	(670)	(878)
Araştırma ve Geliştirme Giderleri (-)	(333)	(817)
Esas Faaliyetlerden Diğer Gelirler	10.754	12.295
Esas Faaliyetlerden Diğer Giderler (-)	(6.406)	(9.088)
ESAS FAALİYET KÂRI	9.418	12.090
Yatırım Faaliyetlerinden Gelirler	11	7
Özkaynak Yöntemiyle Değerlenen Yatırımların Kâr/Zararlarından Paylar	(3)	18
FİNANSMAN GİDERİ ÖNCESİ FAALİYET KÂRI	9.426	12.115
Finansman Gelirleri	514	698
Finansman Giderleri (-)	(2.744)	(2.914)
SÜRDÜRÜLEN FAALİYETLERDEN VERGİ ÖNCESİ KÂR	7.196	9.899
Sürdürülen Faaliyetlerden Vergi Geliri / (Gideri)	(69)	1.969
Dönem Vergi Gideri	(2,4)	(1,7)
Ertelenmiş Vergi Geliri/(Gideri)	(66,6)	1.971
SÜRDÜRÜLEN FAALİYETLERDEN DÖNEM KÂRI	7.127	11.868
Dönem Kârının Dağılımı		
Kontrol Gücü Olmayan Paylar	(3)	(47)
Ana Ortaklık Payları	7.130	11.915

Yasal Uyarı

Bu sunumda yer alan bilgiler ASELSAN (Şirket) tarafından hazırlanmıştır. Burada yer alan görüşler sunumun hazırlanması sırasında derlenen genel bilgilere dayanmaktadır ve önceden bildirilmeksizin değiştirilebilir.

Bu sunumda ileriye dönük bazı görüş ve tahminler yer almaktadır. İleride ortaya çıkacak gerçekleştirmeler, bu tahminlerde temel alınan varsayım ve faktörlerin değişmesine bağlı olarak farklılık gösterebilecektir. Şirket, söz konusu varsayım ve faktörlerdeki değişiklikleri güncellemek için kanuni zorunluluklar dışında hiçbir yükümlülük üstlenmemektedir.

Bu sunum hisse senetlerinin alınıp satılması ile ilgili bir teklif ya da öneri niteliği taşımaz ve hiçbir hukuki anlaşma ya da sözleşmeye baz oluşturmaz. Şirket bu doküman baz alınarak alınan yatırım kararlarının sonuçlarından kendisi ya da herhangi bir Yönetim Kurulu Üyesi, yöneticisi veya çalışanının sorumlu tutulamayacağını açıkça beyan eder.



Adres

ASELSAN Elektronik
Sanayi ve Ticaret A.Ş.
Mehmet Akif Ersoy Mah.
İstiklal Marşı Cad. No:16
06200 Yenimahalle,
Ankara



Telefon

+90 850 828 1 828



E-Posta

aselsan.ir@aselsan.com.tr



Web Adresi

www.aselsan.com.tr/tr/yatirimci-iliskileri



BORSA
İSTANBUL

