

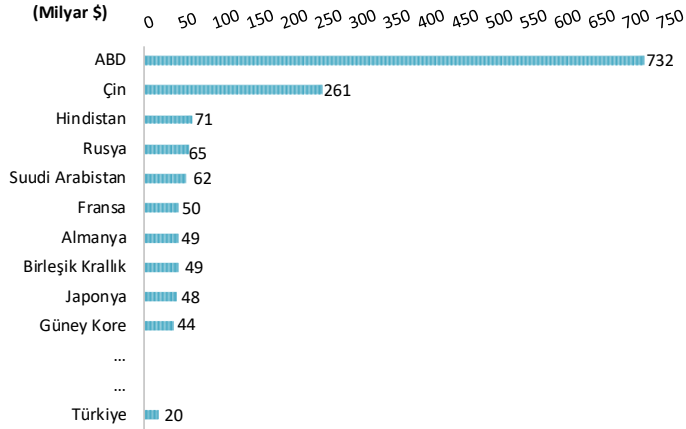
aselsan

Yatırımcı Sunumu

Ekim 2020

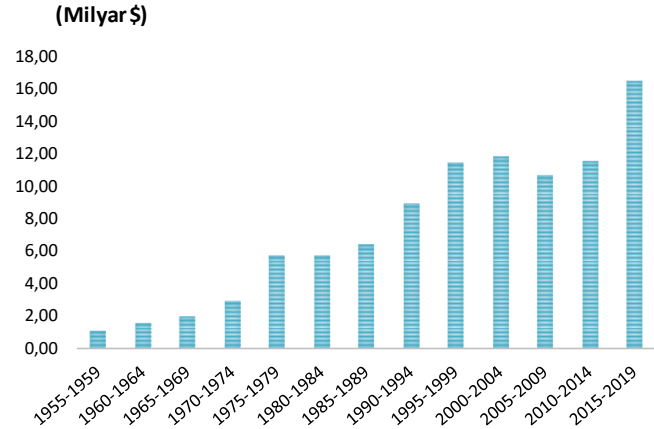
Türkiye ve ASELSAN'ın Küresel Savunmadaki Yeri

2019 Savunma Harcaması En Yüksek 10 Ülke ve Türkiye



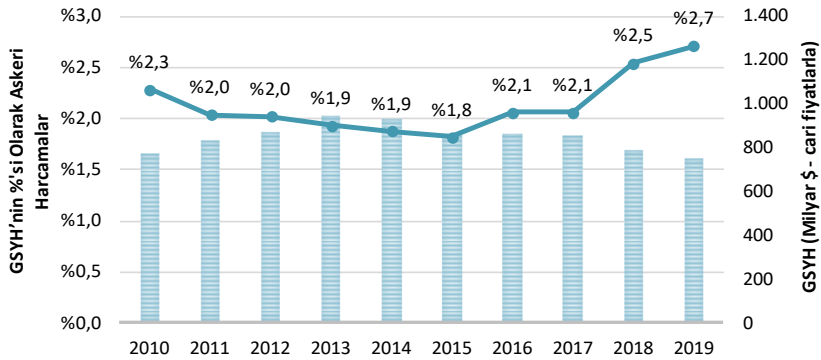
SIPRI

Türkiye'nin Savunma Harcaması (5 yıllık ortalamalarla)



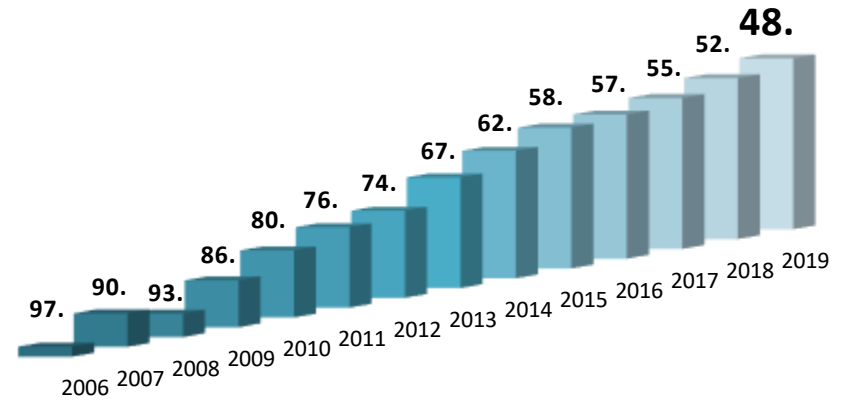
SIPRI

GSYH'nin %'si Olarak Askeri Harcamalar (Türkiye)



SIPRI, TÜİK

ASELSAN Küresel Savunma Sıralaması



Defense News Top 100

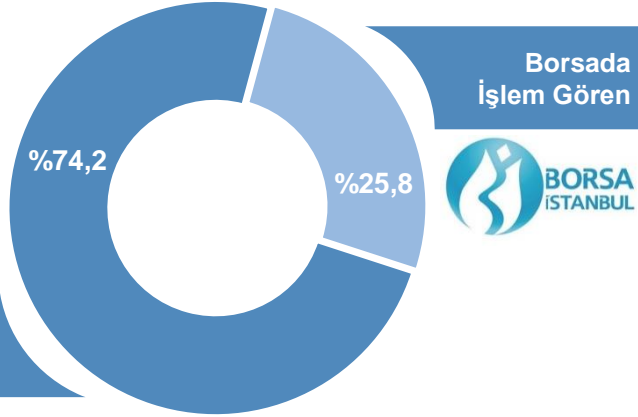
Ortaklık Yapımız

Ortaklık Yapısı

ASELSAN,
Borsa İstanbul'da işlem gören tek savunma şirkettir.



Türk Silahlı
Kuvvetlerini
Güçlendirme Vakfı



Türk Silahlı Kuvvetleri Güçlendirme Vakfı

TSKGV MÜTEVELLİ HEYETİ

- Cumhurbaşkanı (Başkan)
- Cumhurbaşkanı Yardımcısı
- Milli Savunma Bakanı
- Genelkurmay Başkanı
- Savunma Sanayii Başkanı

TSKGV

Yönetim Kurulu

ASELSAN

TUSAŞ

ROKETSAN

HAVELSAN

ASPİLSAN

İŞBİR

- ❖ TSKGV Kara, Deniz ve Hava Kuvvetlerini Güçlendirme Vakıflarının birleşmesi ile kurulmuştur.
- ❖ TSKGV'nin amacı yerli savunma sanayi aracılığı ile Türk Silahlı Kuvvetlerinin kapasitesini güçlendirmektir.
- ❖ TSKGV, amacı ile uyumlu olarak farklı alanlarda faaliyet gösteren savunma şirketlerine sahiptir.
- ❖ TSKGV'ye ait paylara ilişkin tek imtiyaz, 9 Yönetim Kurulu Üyesinin 6'sını aday gösterme imtiyazıdır.

Faaliyet Alanlarımız

HABERLEŞME BİLGİ TEKNOLOJİLERİ



HABERLEŞME



UYDU SİSTEMLERİ



BİLGİ TEKNOLOJİLERİ
VE SİBER GÜVENLİK

MİKROELEKTRONİK GÜDÜM ve ELEKTRO- OPTİK



AVİYONİK



ELEKTRO-OPTİK



GÜDÜM VE
İNSANSIZ SİSTEMLER



MİKROELEKTRONİK


RADAR, ELEKTRONİK HARP



RADAR SİSTEMLERİ



ELEKTRONİK HARP



MİKRODALGA ÜRÜNLER

SAVUNMA SİSTEMLERİ TEKNOLOJİLERİ



HAVA ve FÜZE SAVUNMA



KARA SİLAH SİSTEMLERİ



KOMUTA KONTROL



DENİZ SİSTEMLERİ

ULAŞIM, GÜVENLİK, ENERJİ, OTOMASYON ve SAĞLIK



GÜVENLİK



ULAŞIM



TRAFİK ve OTOMASYON



ENERJİ ve SAĞLIK

İştiraklerimiz

ROKETSAN  Pay : %15 Ortak: TSKGV Kuruluş: 1988 Aktif: 1,3 Mia \$ (*)	ASELSANNET  Pay: %100 Kuruluş: 2004 Aktif: 205 Mio \$	ASELSAN BİLKENT MİKRO NANO  Pay: %50 Ortak: BİLKENT Ünv. Kuruluş: 2014 Aktif: 26,2 Mio \$	ASELSAN HASSAS OPTİK  Pay: %50 Ortak: Sivas Optik Malzemeleri Kuruluş: 2014 Aktif: 17,7 Mio \$
ASELSAN KONYA SİLAH SİS  Pay: %51 Ortak: Konya Savunma Sanayii Kuruluş: 2018 Aktif: 30,3 Mio \$	EHSİM  Pay: %50 Ortak: Havelsan, SSTEK Kuruluş: 1998 Aktif: 18,2 Mio \$	ULAK  Pay: %51 Ortak: SSTEK A.Ş. Kuruluş: 2017 Aktif: 15,4 Mio \$	ASPİLSAN  Pay : %1 Ortak: TSKGV Kuruluş: 1981 Aktif: 13,9 Mio \$ (*)
TEKNOHAB  Pay: %15 Ortaklar:HAB,TUSAŞ GAZİ Ünv. Kuruluş: 2018 Aktif: 5,3 Mio \$	MİKROELEKTRONİK  Pay: %85 Ortak: İTÜ ETA Vakfı Kuruluş: 2004 Aktif: 4,8 Mio \$	BİTES  Pay : %51 Ortak: Kişi Kuruluş: 2001 Aktif: 3,3 Mio \$	TÜYAR  Pay : %51 Ortak: TÜBİTAK, SSM Kuruluş: 2017 Aktif: 2,2 Mio \$
DASAL Pay : %40 Ortak: Altınay A.Ş. Kuruluş: 2019 Aktif: 0,24 Mio \$	TR EĞİTİM VE TEKNOLOJİ A.Ş. Pay: %35 Ortak: TUSAŞ Kuruluş: 2018 Aktif: 0,2 Mio \$ (**	ASELSAN GLOBAL Pay : %100 Kuruluş: 2019 Aktif: 0,03 Mio \$	
KAZAKHSTAN ASELSAN ENGINEERING (KAZAKİSTAN)  Pay : %49 Ortak: Kazakhstan Engineering Kuruluş: 2011 Aktif: 53,9 Mio \$	ASELSAN MIDDLE EAST (ÜRDÜN)  Pay: %49 Ortak: KADDB Investment Group Kuruluş: 2012 Aktif: 15,1 Mio \$	IGG ASELSAN INTEGRATED SYSTEMS (BİRLEŞİK ARAP EMİRLİKLERİ)  Pay: %49 Ortak: IGG Kuruluş: 2011 Aktif: 5 Mio \$	GÜNEY AFRIKA ŞUBESİ  Pay: %100 Kuruluş: 2011 Aktif: 4,8 Mio \$
MAKEDONYA ŞUBESİ  Pay: %100 Kuruluş: 2014 Aktif: 2,3 Mio \$	ASELSAN BAKÜ (AZERBAYCAN)  Pay: %100 Kuruluş: 1998 Aktif: 1,6 Mio \$	SADEC (SUUDİ ARABİSTAN)  Pay: %50 Ortak: TAQNIA DST Kuruluş: 2016 Aktif: 1,1 Mio \$ (***)	BARQ QSTP (KATAR)  Pay : %48 Ortak: BARZAN Holding, SSTEK A.Ş. Kuruluş: 2018 Aktif: 0,3 Mio \$

Aktif büyüklükleri 30.09.2020 itibarıyla verilmiştir.

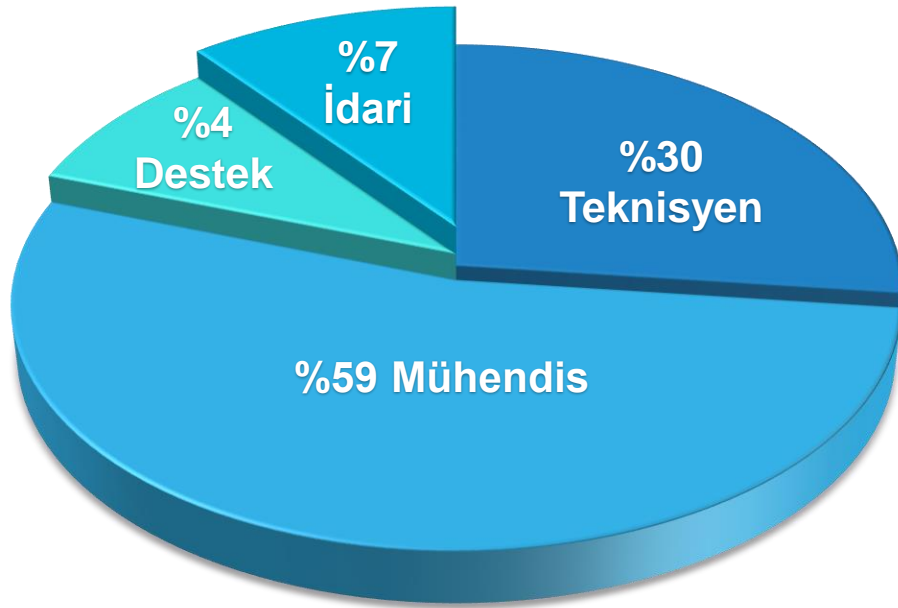
(*) 31.12.2019 verileridir.

(**) 30.06.2020 verisidir.

(***) 30.09.2019 verisidir.

İnsan Kaynakları

Toplam Personel : 8.371
Mühendis : 4.951



Yetenek Yönetimi

Üniversite – Sanayi İşbirliği

Konum ve Çalışanlara Sunulan Yan Haklar

Tersine Beyin Göçü Projesi

Üniversiteler ile Yürütülen Projeler

Lise ve Üniversite Öğrencileri İçin Staj ve Aday Mühendislik İmkânları

Çalışanlar İçin Yüksek Lisans ve Doktora Programı Teşvikleri

ASELSAN Akademi

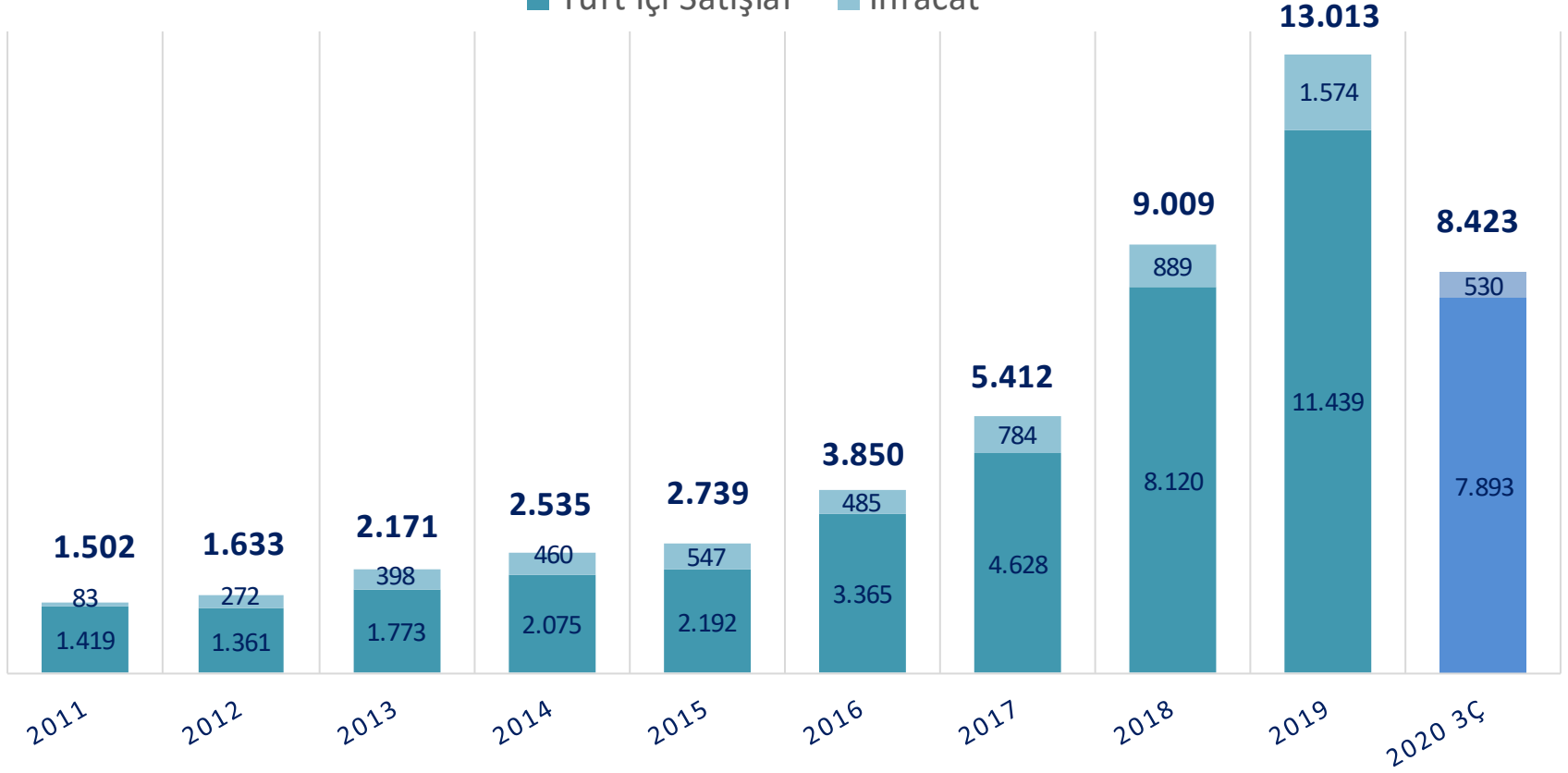
ASELSAN Mesleki ve Teknik Anadolu Lisesi

Türkiye'deki mühendislik öğrencilerinin çalışmayı en çok istediği firma


Yurt İçi ve Yurt Dışı Satışlar

MİLYON TL

■ Yurt İçi Satışlar ■ İhracat



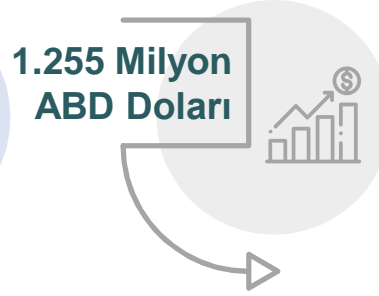
2020 3. Çeyrek Özet Sonuçlar



Yeni Alınan Sözleşmeler



Bakiye Siparişler



Hasılat



FAVÖK Artışı



FAVÖK Marjı

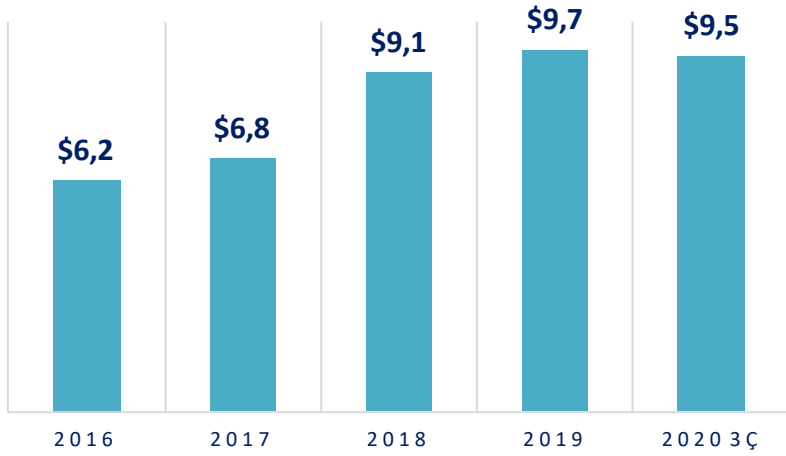


Finansal Göstergeler

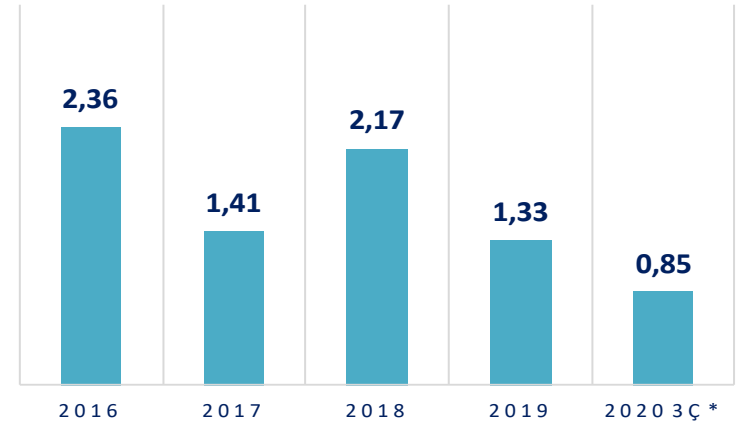
(Milyon TL)	Eyl'19	Eyl'20	%Δ
Hasılat	7.648	8.423	10
Brüt Kâr	1.850	2.240	21
Brüt Kâr Marjı	%24,2	%26,6	↑
Faaliyet Kârı (EBIT)	1.391	1.604	15
Faaliyet Kâr Marjı (EBIT)	%18,2	%19,0	↑
FAVÖK (EBITDA)	1.558	1.816	17
FAVÖK Marjı (EBITDA)	%20,4	%21,6	↑
Net Kâr	1.979	2.999	52
Net Kâr Marjı	%25,9	%35,6	↑

Bakiye Siparişlerimiz

Yıllar Bazında Bakiye Siparişler (Milyar \$)

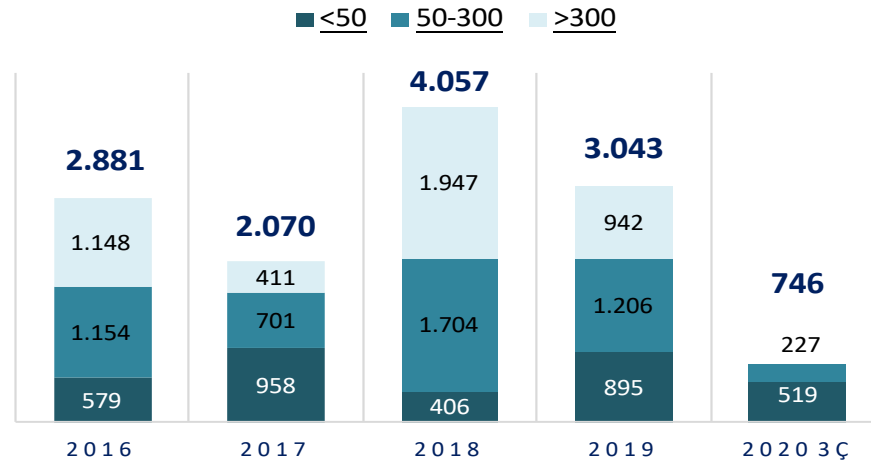


Sipariş/Hasılat Oranı

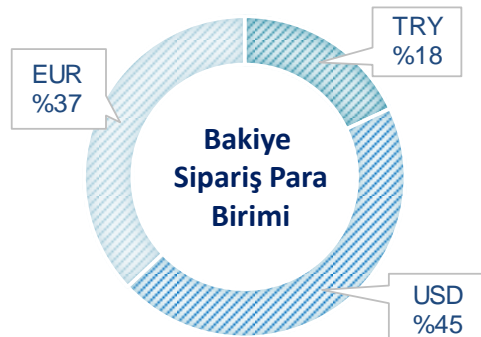
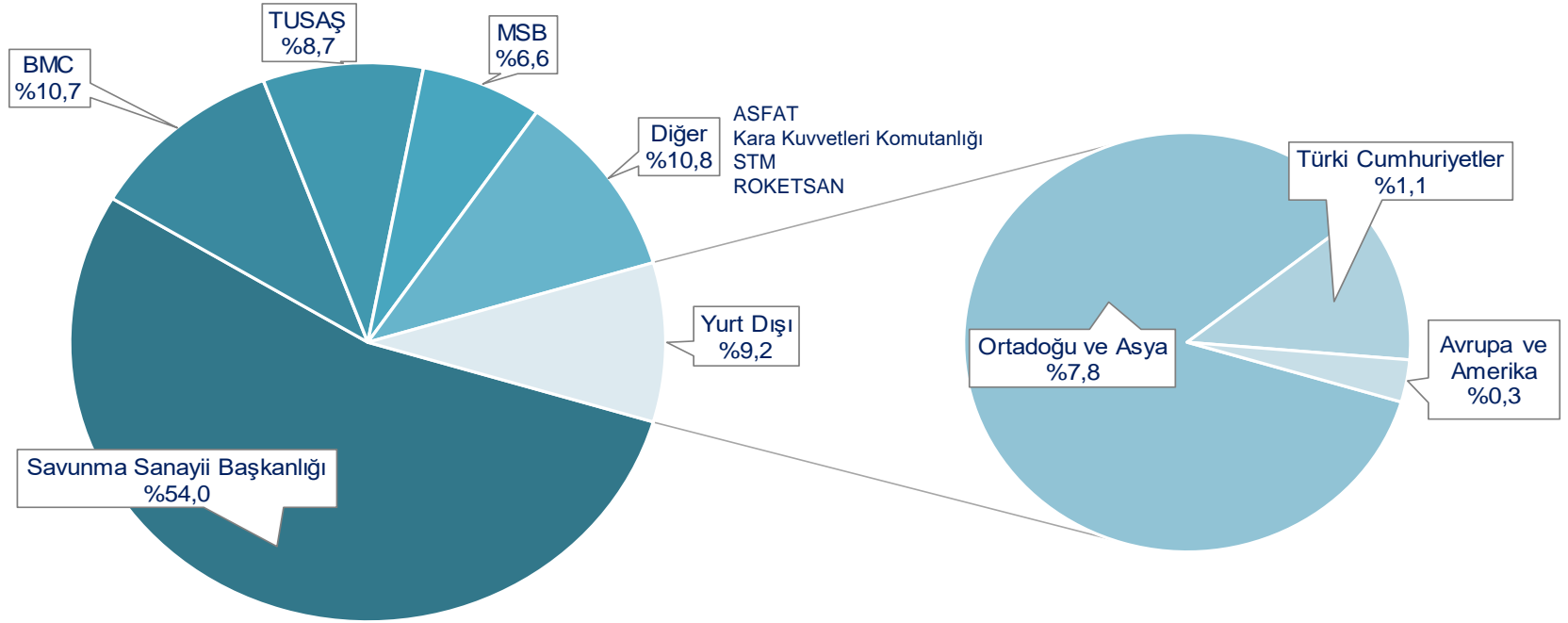


(*) Yıllıklandırılmıştır.

Yeni Sözleşmeler (Milyon \$)



Bakiye Siparişlerimiz




Muhtemel Projelerimiz ve Potansiyel İş Alanları

Muhtemel Projeler

MİLGEM İ-Sınıfı
Firkateyn



Özgün
Helikopter



Lazer Güdüm Kiti




Savunma Dışı İş Alanları

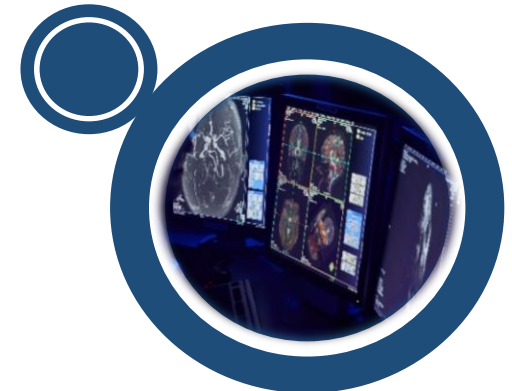
Raylı Sistem Sinyalizasyon
Çalışmaları



Enerji Yönetimi ve Akıllı
Şebeke Sistemleri



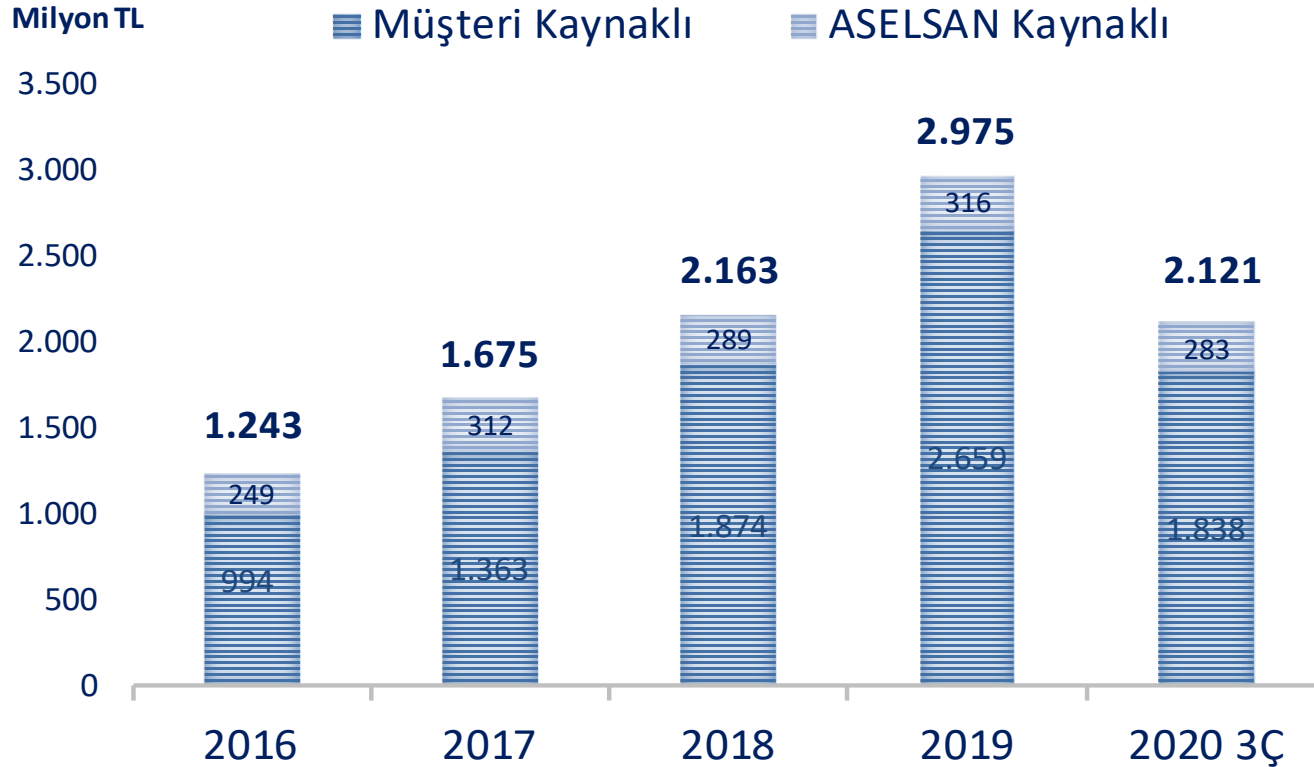
Sağlık Sistemleri



Türkiye'nin En Fazla Ar-Ge Harcaması Yapan Şirketi

ASELSAN, Ar-Ge teşvikleri sayesinde 2023 yılı sonuna kadar kurumlar vergisi ödemeyecektir.

AR-GE Harcamaları



EKLER

Konsolide TFRS Özet Bilanço

Varlıklar

(Milyon TL)	31.12.2019	30.09.2020
DÖNEN VARLIKLAR	13.976	15.702
Nakit ve Nakit Benzerleri	3.514	1.941
Ticari Alacaklar	3.885	5.308
Stoklar	4.474	6.003
Peşin Ödenmiş Giderler	1.320	1.544
Diğer Dönen Varlıklar	783	906
DURAN VARLIKLAR	11.657	13.197
Finansal Yatırımlar	988	988
Ticari Alacaklar	5.585	6.603
Maddi Duran Varlıklar	1.574	1.861
Maddi Olmayan Duran Varlıklar	1.277	1.518
Peşin Ödenmiş Giderler	585	613
Ertelenmiş Vergi Varlığı	786	547
Diğer Duran Varlıklar	862	1.067
TOPLAM VARLIKLAR	25.633	28.899

Kaynaklar

(Milyon TL)	31.12.2019	30.09.2020
KISA VADELİ YABANCI KAYNAKLAR	7.744	8.178
Kısa Vadeli Finansal Borçlar	2.224	2.024
Ticari Borçlar	3.121	2.803
Ertelenmiş Gelirler	1.068	1.320
Diğer Kısa Vadeli Yabancı Kaynaklar	1.331	2.031
UZUN VADELİ YABANCI KAYNAKLAR	4.320	4.429
Uzun Vadeli Finansal Borçlar	9	1.227
Ticari Borçlar	21	7
Ertelenmiş Gelirler	3.677	2.550
Diğer Uzun Vadeli Yabancı Kaynaklar	613	645
ÖZKAYNAKLAR	13.569	16.292
Ödenmiş Sermaye	1.140	2.280
Paylara İlişkin Primler	2.797	2.797
Diğer Fonlar	1.590	1.694
Geçmiş Yıl Kârları	4.702	6.532
Net Dönem Kârı	3.340	2.989
TOPLAM KAYNAKLAR	25.633	28.899

Gelir Tablosu

Konsolide TFRS Gelir Tablosu (Milyon TL)

(Milyon TL)	30.09.2019	30.09.2020
KÂR VEYA ZARAR KISMI		
Hasılat	7.648	8.423
Satışların Maliyeti (-)	(5.798)	(6.183)
BRÜT KÂR	1.850	2.240
Genel Yönetim Giderleri (-)	(239)	(286)
Pazarlama Giderleri (-)	(129)	(170)
Araştırma ve Geliştirme Giderleri (-)	(91)	(180)
Esas Faaliyetlerden Diğer Gelirler	2.506	5.349
Esas Faaliyetlerden Diğer Giderler (-)	(2.227)	(3.090)
ESAS FAALİYET KÂRI	1.670	3.863
Yatırım Faaliyetlerinden Gelirler	2	5
Özkaynak Yöntemiyle Değerlenen Yatırımların Kâr/Zararlarından Paylar	6	(12)
FİNANSMAN GİDERİ ÖNCESİ FAALİYET KÂRI	1.678	3.856
Finansman Gelirleri	828	577
Finansman Giderleri (-)	(650)	(1.184)
SÜRDÜRÜLEN FAALİYETLERDEN VERGİ ÖNCESİ KÂR	1.856	3.249
Sürdürülen Faaliyetlerden Vergi Geliri / (Gideri)	123	(250)
Dönem Vergi Gideri	(5)	(5)
Ertelenmiş Vergi Geliri/(Gideri)	128	(245)
SÜRDÜRÜLEN FAALİYETLERDEN DÖNEM KÂRI	1.979	2.999
Dönem Kârının Dağılımı		
Kontrol Gücü Olmayan Paylar	4	10
Ana Ortaklık Payları	1.975	2.989

Yasal Uyarı

Bu sunumda yer alan bilgiler ASELSAN (Şirket) tarafından hazırlanmıştır. Burada yer alan görüşler sunumun hazırlanması sırasında derlenen genel bilgilere dayanmaktadır ve önceden bildirilmeksizin değiştirilebilir.

Bu sunumda ileriye dönük bazı görüş ve tahminler yer almaktadır. İleride ortaya çıkacak gerçekleştirmeler, bu tahminlerde temel alınan varsayım ve faktörlerin değişmesine bağlı olarak farklılık gösterebilecektir. Şirket, söz konusu varsayım ve faktörlerdeki değişiklikleri güncellemek için kanuni zorunluluklar dışında hiçbir yükümlülük üstlenmemektedir.

Bu sunum hisse senetlerinin alınıp satılması ile ilgili bir teklif ya da öneri niteliği taşımaz ve hiçbir hukuki anlaşma ya da sözleşmeye baz oluşturmaz. Şirket bu doküman baz alınarak alınan yatırım kararlarının sonuçlarından kendisi ya da herhangi bir Yönetim Kurulu Üyesi, yöneticisi veya çalışanınin sorumlu tutulamayacağını açıkça beyan eder.



Adres

ASELSAN Elektronik Sanayi ve Ticaret A.Ş.
Mehmet Akif Ersoy Mah. 296. Cad. No:16
06200 Yenimahalle, Ankara



Telefon

+90 850 828 1 828



E-Posta

aselsan.ir@aselsan.com.tr