



aselsan

Yatırımcı Sunumu
Kasım 2019

NATO'nun en büyük 2. ordusuna sahip olan Türkiye'nin savunma bütçesi sağlıklı bir büyüme hızına sahiptir.

2018 Savunma Harcaması En Yüksek 10 Ülke ve Türkiye

(Milyar \$)



2018 yılı küresel savunma harcamaları toplamı 1,8 Trilyon ABD Doları seviyesindedir.

Türkiye küresel savunma harcamaları sıralamasında yerini korurken bir önceki yıla göre %24'lük artış ile askeri harcamalarını en çok artıran ülke olmuştur.

*SIPRI

Türkiye'nin Savunma Harcaması (5 yıllık ortalamalarla)

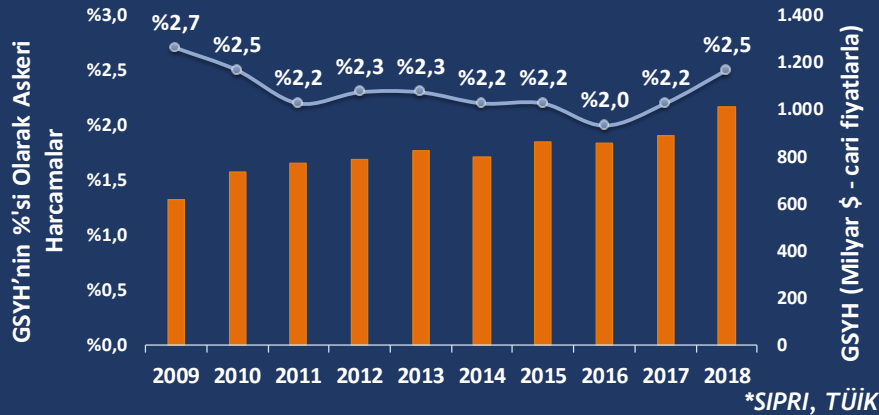
(Milyar \$)



Savunma harcamalarının 2019 yılında 21 Milyar ABD Doları'na ulaşması beklenmektedir.

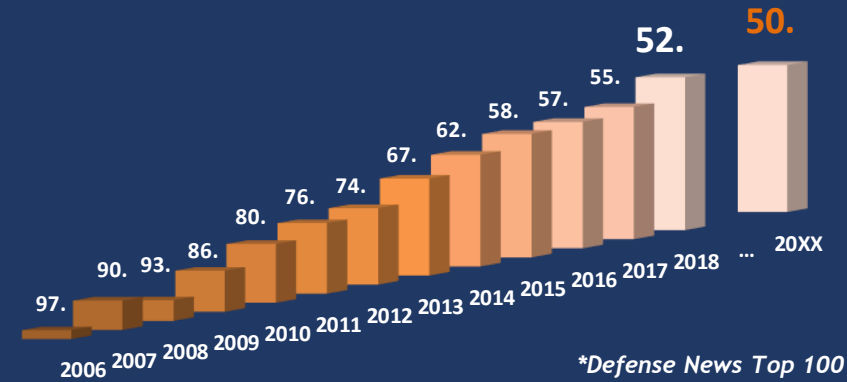
*SIPRI

GSYH'nin %'si Olarak Askeri Harcamalar (Türkiye)



*SIPRI, TÜİK

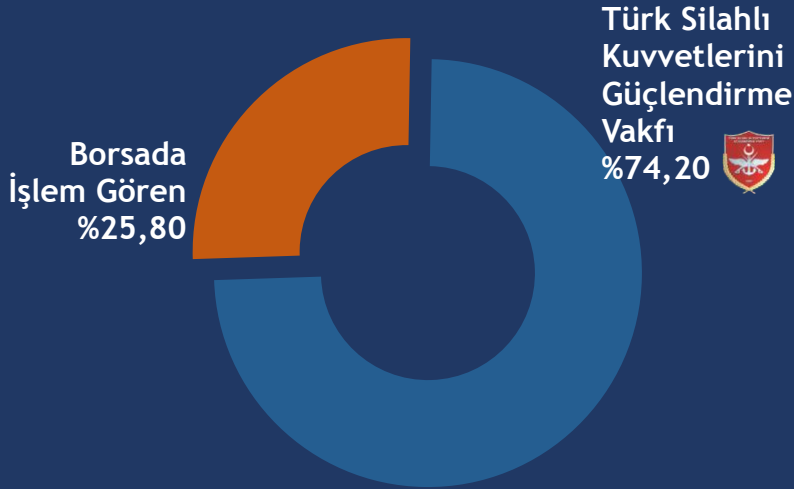
ASELSAN Küresel Savunma Sıralaması*



*Defense News Top 100

Ortaklık Yapısı

ASELSAN,
Borsa İstanbul'da işlem gören tek savunma şirkettir.



Türk Silahlı Kuvvetleri Güçlendirme Vakfı



- TSKGV Kara, Deniz ve Hava Kuvvetlerini Güçlendirme Vakıflarının birleşmesi ile kurulmuştur.
- TSKGV'nin amacı yerli savunma sanayi aracılığı ile Türk Silahlı Kuvvetlerinin kapasitesini güçlendirmektir.
- TSKGV, amacı ile uyumlu olarak farklı alanlarda faaliyet gösteren savunma şirketlerine sahiptir.
- TSKGV'ye ait paylara ilişkin tek imtiyaz, 9 Yönetim Kurulu Üyesinin 6'sını aday gösterme imtiyazıdır.

HABERLEŞME BİLGİ TEKNOLOJİLERİ



HABERLEŞME



UYDU SİSTEMLERİ



BİLGİ TEKNOLOJİLERİ ve
SİBER GÜVENLİK

MİKROELEKTRONİK GÜDÜM ve ELEKTRO-ÖPTİK



AVİYONİK



ELEKTRO-ÖPTİK



GÜDÜM ve İNSANSIZ SİSTEMLER



MİKROELEKTRONİK

RADAR, ELEKTRONİK HARP



RADAR SİSTEMLERİ



ELEKTRONİK HARP



MİKRODALGA ÜRÜNLER

SAVUNMA SİSTEMLERİ TEKNOLOJİLERİ



HAVA ve FÜZE SAVUNMA



KARA SİLAH SİSTEMLERİ



KOMUTA KONTROL



DENİZ SİSTEMLERİ

ULAŞIM, GÜVENLİK, ENERJİ ve OTOMASYON



GÜVENLİK



ULAŞIM



TRAFİK ve OTOMASYON



ENERJİ ve SAĞLIK



Yurt İçi

ROKETSAN



Pay : %15
Ortak: TSKGV
Kuruluş: 1988
Aktif: 1,2 Mia \$*

ASELSANNET



Pay : %100
Kuruluş: 2004
Aktif: 226 Mio \$

ASELSAN BİLKENT MİKRO NANO



Pay : %50
Ortak: BİLKENT Ünv.
Kuruluş: 2014
Aktif: 28,6 Mio \$

ASELSAN HASSAS OPTİK



Pay : %50
Ortak: Sivas Optik
Malzemeleri
Kuruluş: 2014
Aktif: 28,3 Mio \$

ULAK



Pay : %51
Ortak: SSTEK A.Ş.
Kuruluş: 2017
Aktif: 22,8 Mio \$

ASELSAN KONYA SİLAH SİST.



Pay : %51
Ortak: Konya Savunma Sanayi
Kuruluş: 2018
Aktif: 17,9 Mio \$

EHSİM A.Ş.



Pay : %50
Ortak: Havelsan,
SSTEK
Kuruluş: 1998
Aktif: 13,8 Mio \$

ASPIİLSAN




Pay : %1
Ortak: TSKGV
Kuruluş: 1981
Aktif: 10,3 Mio \$*

MİKROELEKTRONİK



Pay : %85
Ortak: İTÜ ETA Vakfı
Kuruluş: 2004
Aktif: 5,4 Mio \$

TÜYAR



Pay : %51
Ortaklar: TÜBİTAK, SSM
Kuruluş: 2017
Aktif: 3,1 Mio \$

BİTES



Pay : %51
Ortak: Gerçek Kişi
Kuruluş: 2001
Aktif: 2,4 Mio \$

TEKNOHAB



Pay : %30
Ortak: HAB,TUSAŞ
GAZİ Ünv.
Kuruluş: 2018
Aktif: 1,4 Mio \$

TR EĞİTİM VE TEKNOLOJİ A.Ş.

Pay : %50
Ortak: TUSAŞ
Kuruluş: 2018
Aktif: 0,26 Mio \$

ASELSAN GLOBAL

Pay : %100
Kuruluş: 2019
Aktif: 9 Bin \$



Yurt Dışı

KAZAKHSTAN ASELSAN ENGINEERING (KAZAKİSTAN)



Pay : %49
Ortak: Kazakhstan
Engineering
Kuruluş: 2011
Aktif: 42,1 Mio \$

ASELSAN MIDDLE EAST (ÜRDÜN)



Pay : %49
Ortak: KADDB
Investment Group
Kuruluş: 2012
Aktif: 13,8 Mio \$

MAKEDONYA ŞUBESİ



Pay : %100
Kuruluş: 2014
Aktif: 5,1 Mio \$

IGG ASELSAN INTEGRATED SYSTEMS (BİRLEŞİK ARAP EMİRLİKLERİ)



Pay : %49
Ortak: IGG
Kuruluş: 2011
Aktif: 4,6 Mio \$

ASELSAN-BAKÜ (AZERBAYCAN)



Pay : %100
Kuruluş: 1998
Aktif: 1,7 Mio \$

GÜNEY AFRIKA ŞUBESİ



Pay : %100
Kuruluş: 2011
Aktif: 1,2 Mio \$

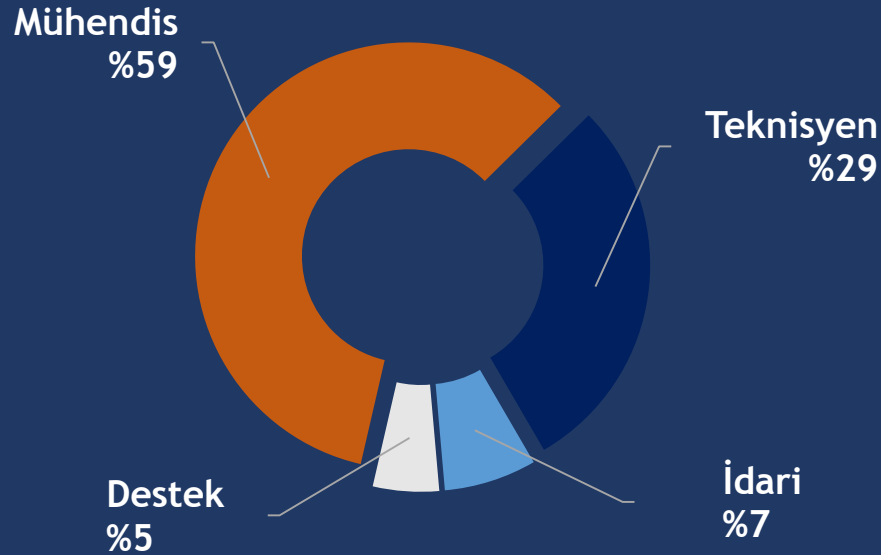
SADEC (SUUDİ ARABİSTAN)

Pay : %50
Ortak: TAQNIA DST
Kuruluş: 2016
Aktif: 1,1 Mio \$

BARQ QSTP (KATAR)

Pay : %48
Ortak: BARZAN
Holding, SSTEK
Kuruluş: 2018
Aktif: 0,3 Mio \$

Toplam Personel : 7.285
Mühendis : 4.326



Yetenek Yönetimi

Üniversite - Sanayi İşbirliği

Konum ve Çalışanlara Sunulan Yan Haklar

Tersine Beyin Göçü Projesi

Üniversiteler ile Yürütülen Projeler

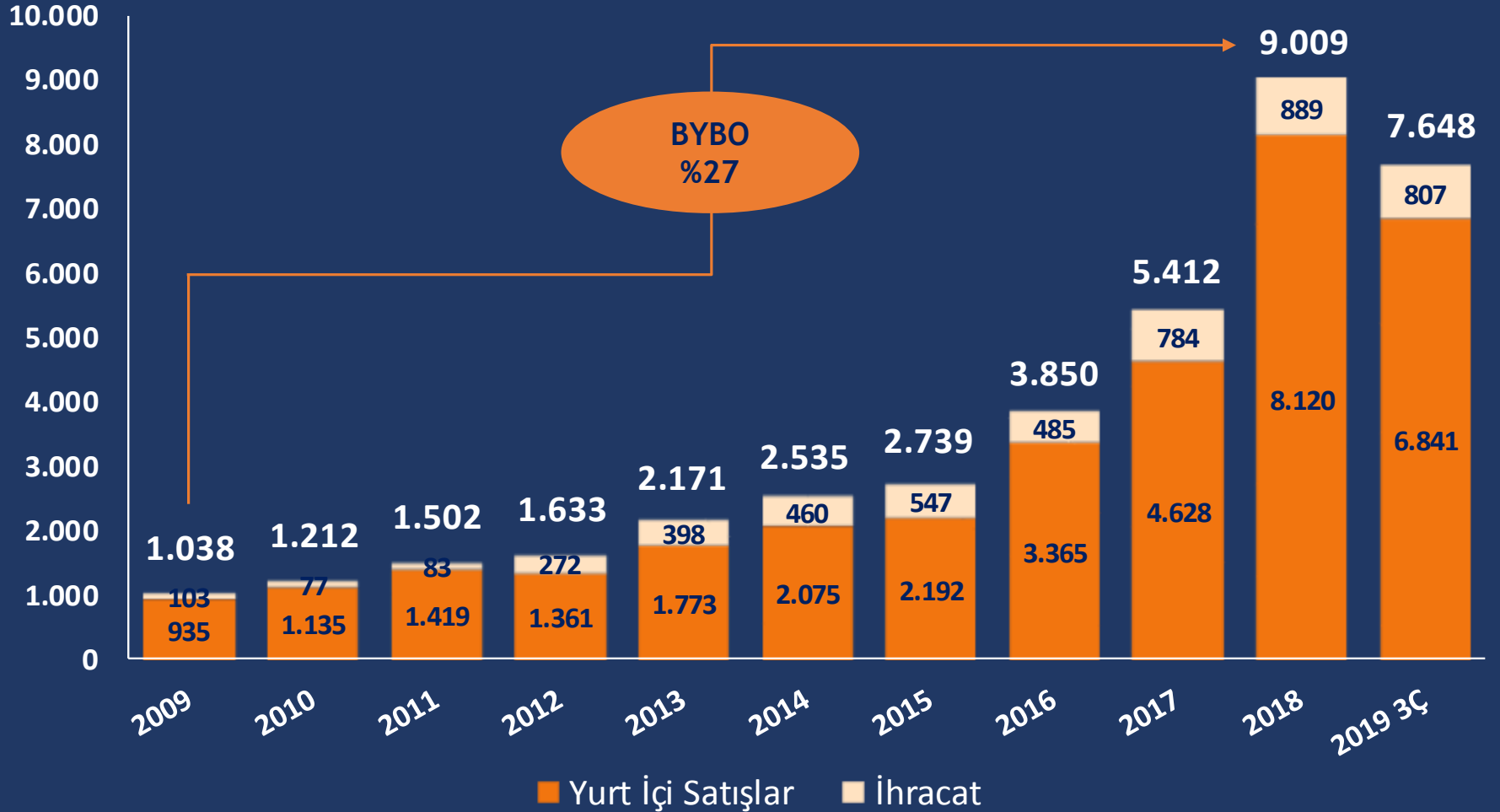
Lise ve Üniversite Öğrencileri İçin Staj ve Aday Mühendislik İmkanları

Çalışanlar İçin Yüksek Lisans ve Doktora Programı Teşvikleri

ASELSAN Akademi



Milyon TL



1,9
Milyar \$

Yeni Alınan
Sözleşmeler

9,8
Milyar \$

Bakiye
Siparişler

+%47

HASILAT Artışı
(TL Cinsinden)

+%44

FAVÖK Artışı

%20,4

FAVÖK Marjı



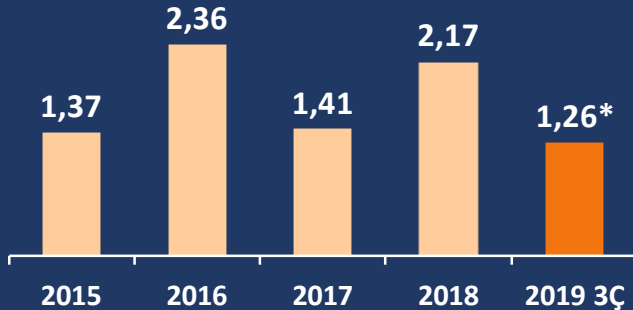
Finansal Göstergeler

(Milyon TL)	Eylül'18	Eylül'19	Δ%
Hasılat	5.214	7.648	47
Brüt Kâr	1.273	1.850	45
<i>Brüt Kâr Marjı</i>	%24,4	%24,2	
Faaliyet Kârı (EBIT)	958	1.391	45
<i>Faaliyet Kâr Marjı (EBIT)</i>	%18,4	%18,2	
FAVÖK (EBITDA)	1.083	1.558	44
<i>FAVÖK Marjı (EBITDA)</i>	%20,8	%20,4	
Net Kâr	1.736	1.979	14
<i>Net Kâr Marjı</i>	%33,3	%25,9	

Yıllar Bazında Bakiye Siparişler (Milyar \$)

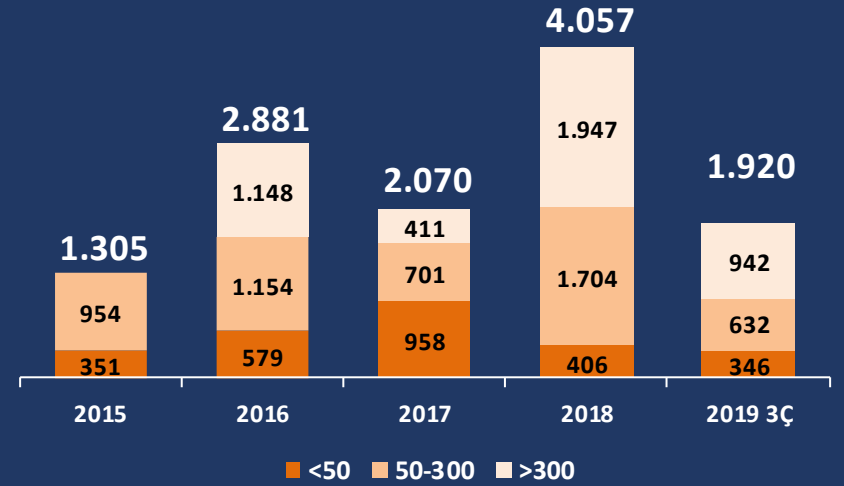


Sipariş/Hasılat Oranı



(* Yıllıklandırılmıştır.)

Yeni Sözleşmeler (Milyon \$)

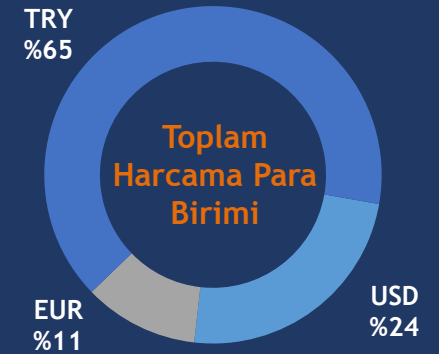
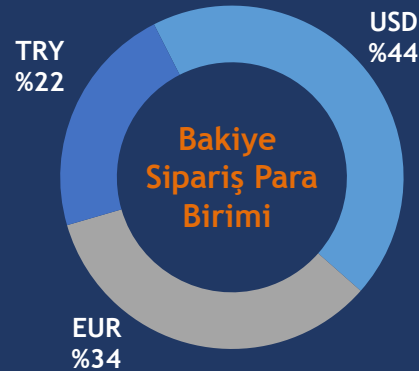
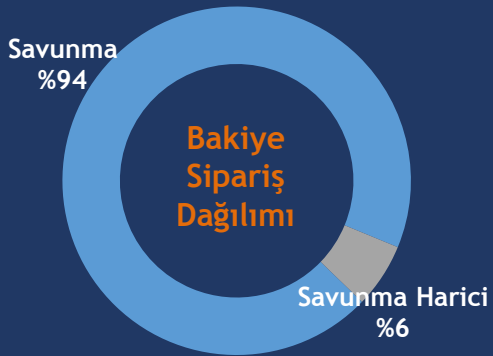
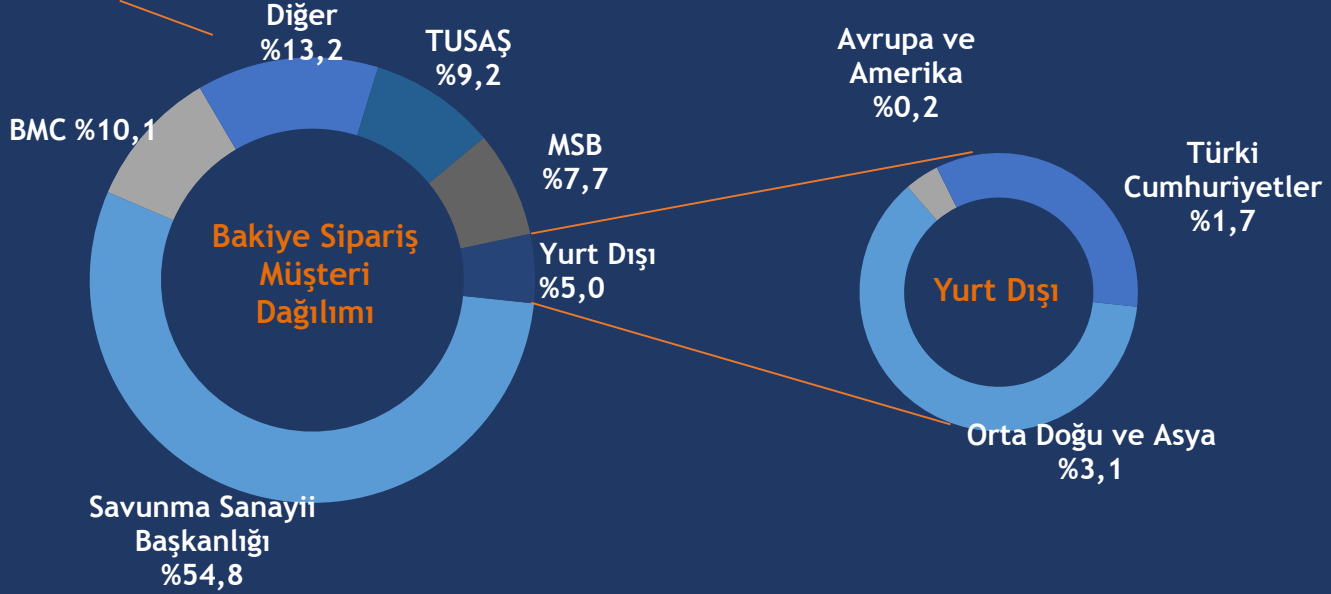


Yıllara Sari Bakiye Siparişler (Milyar USD)

2019*	0,9 - 1,2
2020	2,4 - 2,8
2021	1,9 - 2,2
2022	1,1 - 1,4
2023 ve Sonrası	2,1 - 2,5

(* Kalan 3 ay için bakiye siparişler)

Kara Kuvvetleri Komutanlığı Ana Bakım Merkezi
ROKETSAN
STM Savunma Teknolojileri Müh.
Merkezi Finans Birimi





Muhtemel Projeler



MILGEM İ-Sınıfı
Firkateyn



Özgün
Helikopter




Lazer Güdüm
Kiti



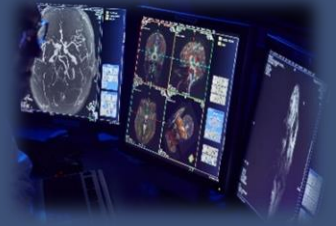
Savunma Dışı İş Alanları



Raylı Sistem Sinyalizasyon
Çalışmaları



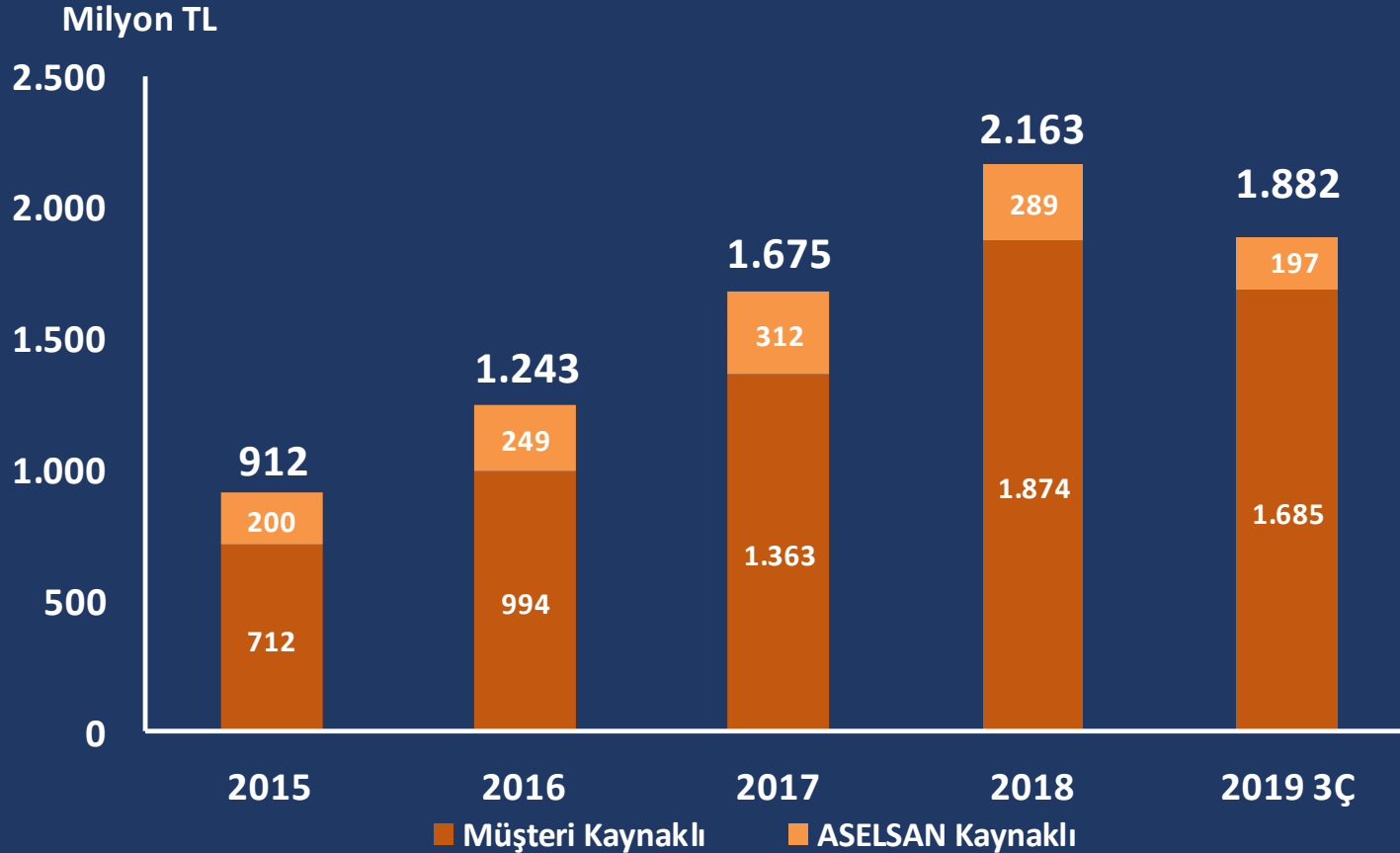
Enerji Yönetimi ve Akıllı
Şebeke Sistemleri

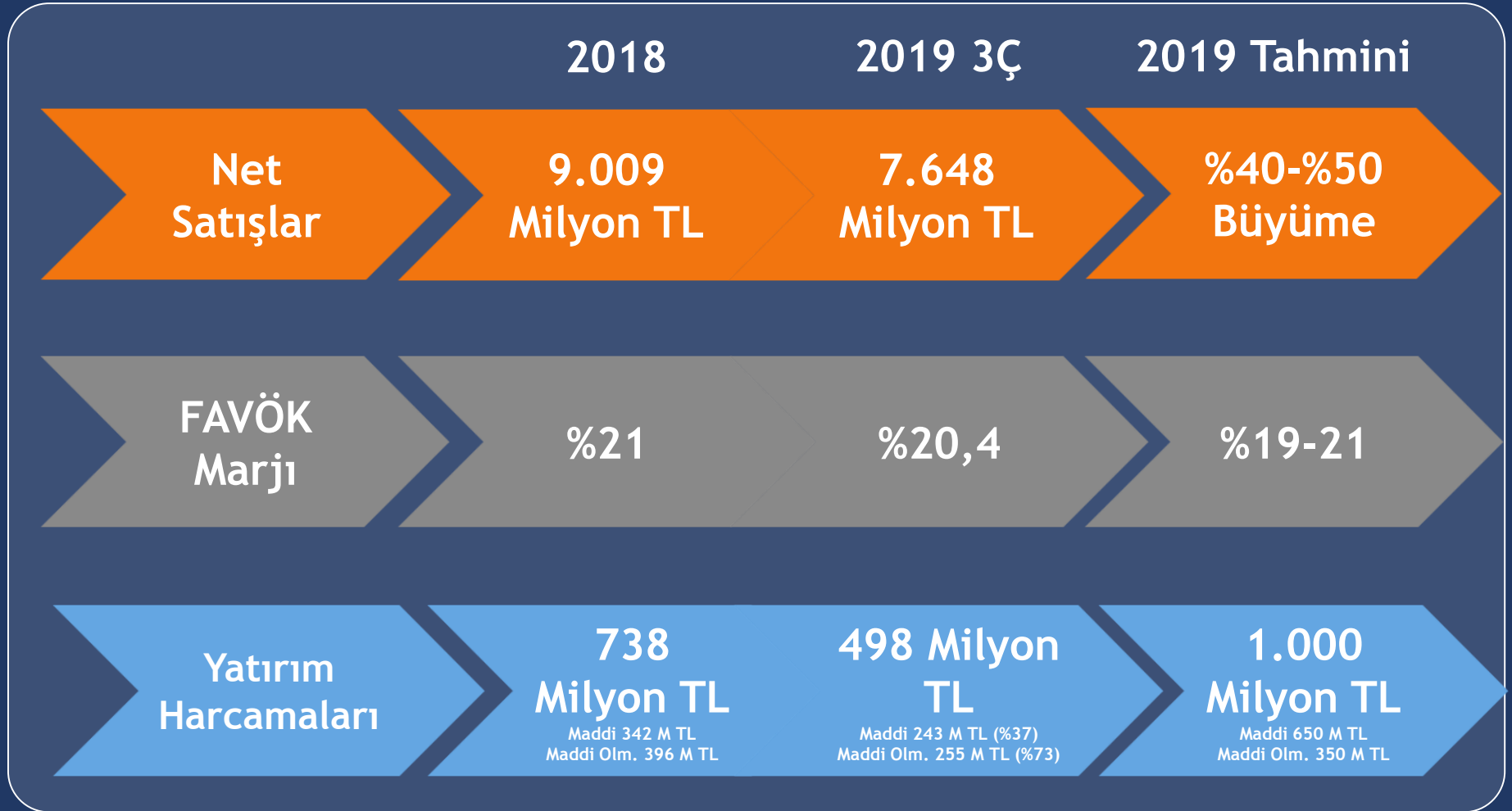


Sağlık Sistemleri

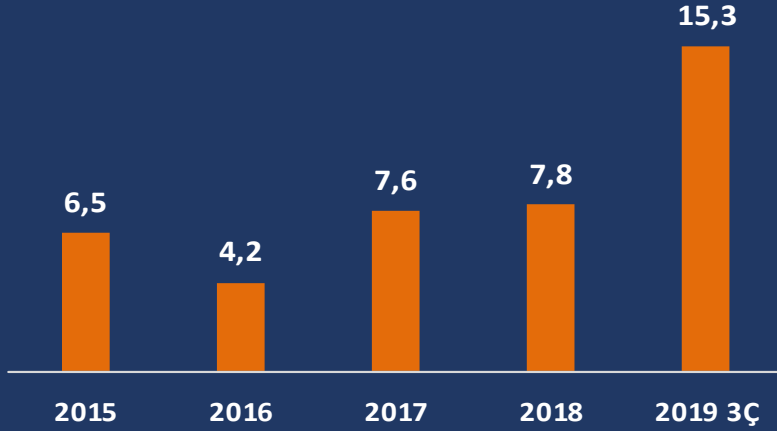
ASELSAN, Ar-Ge teşvikleri sayesinde 2023 yılı sonuna kadar kurumlar vergisi ödemeyecektir.

AR-GE Harcamaları

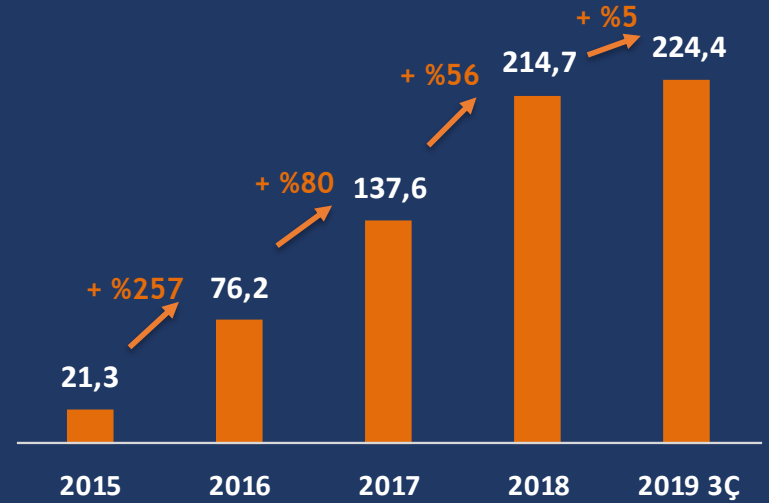




 Hisse Başına Temettü TL (100 Hisse Başına)



 Hisse Başına Kazanç TL* (100 Hisse Başına)



(*) Yıllıklandırılmıştır.



Adres

ASELSAN Elektronik Sanayi ve Ticaret A.Ş.
Mehmet Akif Ersoy Mah. 296. Cad. No:16
06370 Yenimahalle, Ankara
Tel: +90 312 592 10 00



Web

www.aselsan.com.tr



E-Posta

aselsan.ir@aselsan.com.tr

EKLER

Varlıklar

(Milyon TL)	31/12/2018	30/09/2019
DÖNEN VARLIKLAR	11.617	12.089
Nakit ve Nakit Benzerleri	3.116	1.764
Ticari Alacaklar	3.072	3.232
Stoklar	3.577	4.935
Peşin Ödenmiş Giderler	1.319	1.520
Diğer Dönen Varlıklar	533	638
DURAN VARLIKLAR	7.857	10.301
Finansal Yatırımlar	779	774
Ticari Alacaklar	2.827	4.610
Maddi Duran Varlıklar	1.336	1.466
Maddi Olmayan Duran Varlıklar	1.082	1.229
Peşin Ödenmiş Giderler	504	497
Ertelenmiş Vergi Varlığı	734	862
Diğer Duran Varlıklar	595	863
TOPLAM VARLIKLAR	19.474	22.390

Kaynaklar

(Milyon TL)	31/12/2018	30/09/2019
KISA VADELİ YABANCI KAYNAKLAR	4.685	6.564
Kısa Vadeli Finansal Borçlar	766	1.948
Ticari Borçlar	2.549	3.076
Ertelenmiş Gelirler	633	485
Diğer Kısa Vadeli Yabancı Kaynaklar	737	1.055
UZUN VADELİ YABANCI KAYNAKLAR	4.612	3.836
Uzun Vadeli Finansal Borçlar	20	229
Ticari Borçlar	1.768	1.348
Ertelenmiş Gelirler	2.297	1.737
Diğer Uzun Vadeli Yabancı Kaynaklar	527	522

(Milyon TL)	31.12.2018	30.09.2019
ÖZKAYNAKLAR	10.177	11.990
Ödenmiş Sermaye	1.140	1.140
Paylara İlişkin Primler	2.797	2.797
Diğer Fonlar	1.260	1.376
Geçmiş Yıl Kârları	2.662	4.702
Net Dönem Kârı	2.318	1.975
TOPLAM KAYNAKLAR	19.474	22.390


Konsolide UFRS Gelir Tablosu (Milyon TL)

(Milyon TL)	30/09/2018	30/09/2019
KÂR VEYA ZARAR KISMI		
Hasılat	5.214	7.648
Satışların Maliyeti (-)	(3.941)	(5.798)
BRÜT KÂR	1.273	1.850
Genel Yönetim Giderleri (-)	(159)	(239)
Pazarlama Giderleri (-)	(99)	(129)
Araştırma ve Geliştirme Giderleri (-)	(57)	(91)
Esas Faaliyetlerden Diğer Gelirler	4.624	2.506
Esas Faaliyetlerden Diğer Giderler (-)	(3.588)	(2.227)
ESAS FAALİYET KÂRI	1.994	1.670
Yatırım Faaliyetlerinden Gelirler	6	2
Özkaynak Yöntemiyle Değerlenen Yatırımların Kâr/Zararlarından Paylar	(8)	6
FİNANSMAN GİDERİ ÖNCESİ FAALİYET KÂRI	1.992	1.678
Finansman Gelirleri	481	828
Finansman Giderleri (-)	(699)	(650)
SÜRDÜRÜLEN FAALİYETLERDEN VERGİ ÖNCESİ KÂR	1.774	1.856
Sürdürülen Faaliyetlerden Vergi Geliri / (Gideri)	(39)	122
Dönem Vergi Gideri	(8)	(5)
Ertelenmiş Vergi Geliri/(Gideri)	(31)	127
SÜRDÜRÜLEN FAALİYETLERDEN DÖNEM KÂRI	1.735	1.978
Dönem Kârının Dağılımı		
Kontrol Gücü Olmayan Paylar	(0,01)	3
Ana Ortaklık Payları	1.735	1.975

Bu sunumda yer alan bilgiler ASELSAN (Şirket) tarafından hazırlanmıştır. Burada yer alan görüşler sunumun hazırlanması sırasında derlenen genel bilgilere dayanmaktadır ve önceden bildirilmeksizin değiştirilebilir.

Bu sunumda ileriye dönük bazı görüş ve tahminler yer almaktadır. İleride ortaya çıkacak gerçekleştirmeler, bu tahminlerde temel alınan varsayım ve faktörlerin değişmesine bağlı olarak farklılık gösterebilecektir. Şirket, söz konusu varsayım ve faktörlerdeki değişiklikleri güncellemek için kanuni zorunluluklar dışında hiçbir yükümlülük üstlenmemektedir.

Bu sunum hisse senetlerinin alınıp satılması ile ilgili bir teklif ya da öneri niteliği taşımaz ve hiçbir hukuki anlaşma ya da sözleşmeye baz oluşturmaz. Şirket bu doküman baz alınarak alınan yatırım kararlarının sonuçlarından kendisi ya da herhangi bir Yönetim Kurulu Üyesi, yöneticisi veya çalışanının sorumlu tutulamayacağını açıkça beyan eder.

aselsan



aselsan

GÜVEN
VEREN
TEKNOLOJİ