
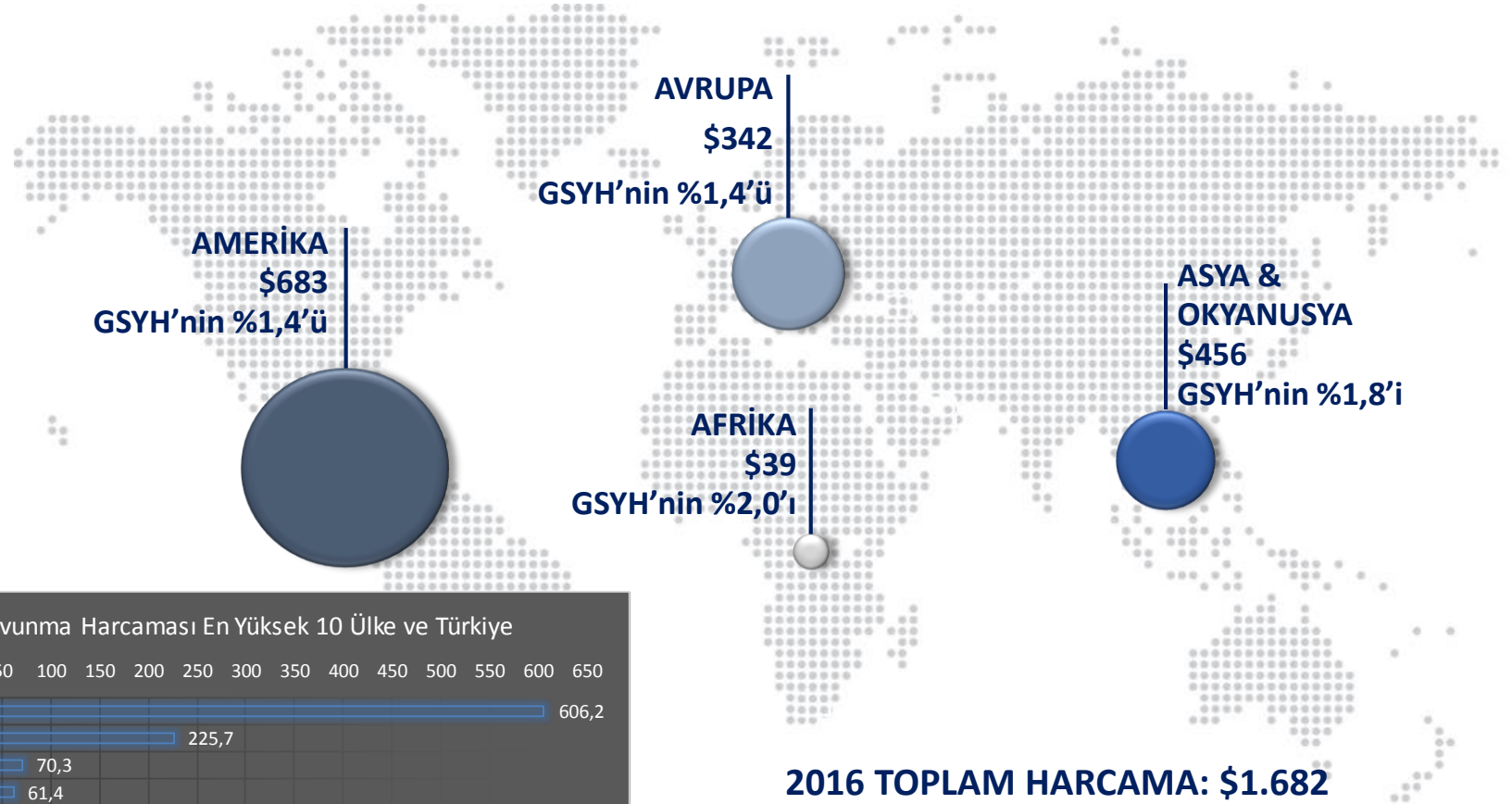


Yatırımcı Sunumu Ekim 2017

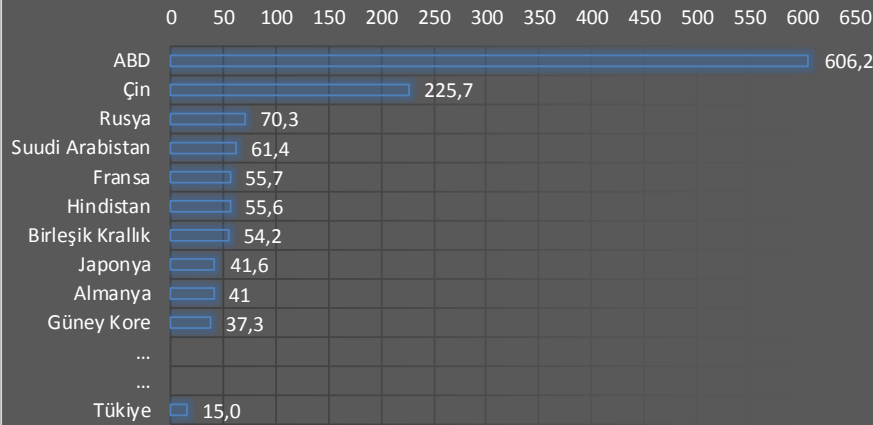


BÖLGELERE GÖRE DÜNYADA ASKERİ HARCAMALAR, 2016 (MİLYAR \$)

aselsan



2016 Savunma Harcaması En Yüksek 10 Ülke ve Türkiye



2016 TOPLAM HARCAMA: \$1.682

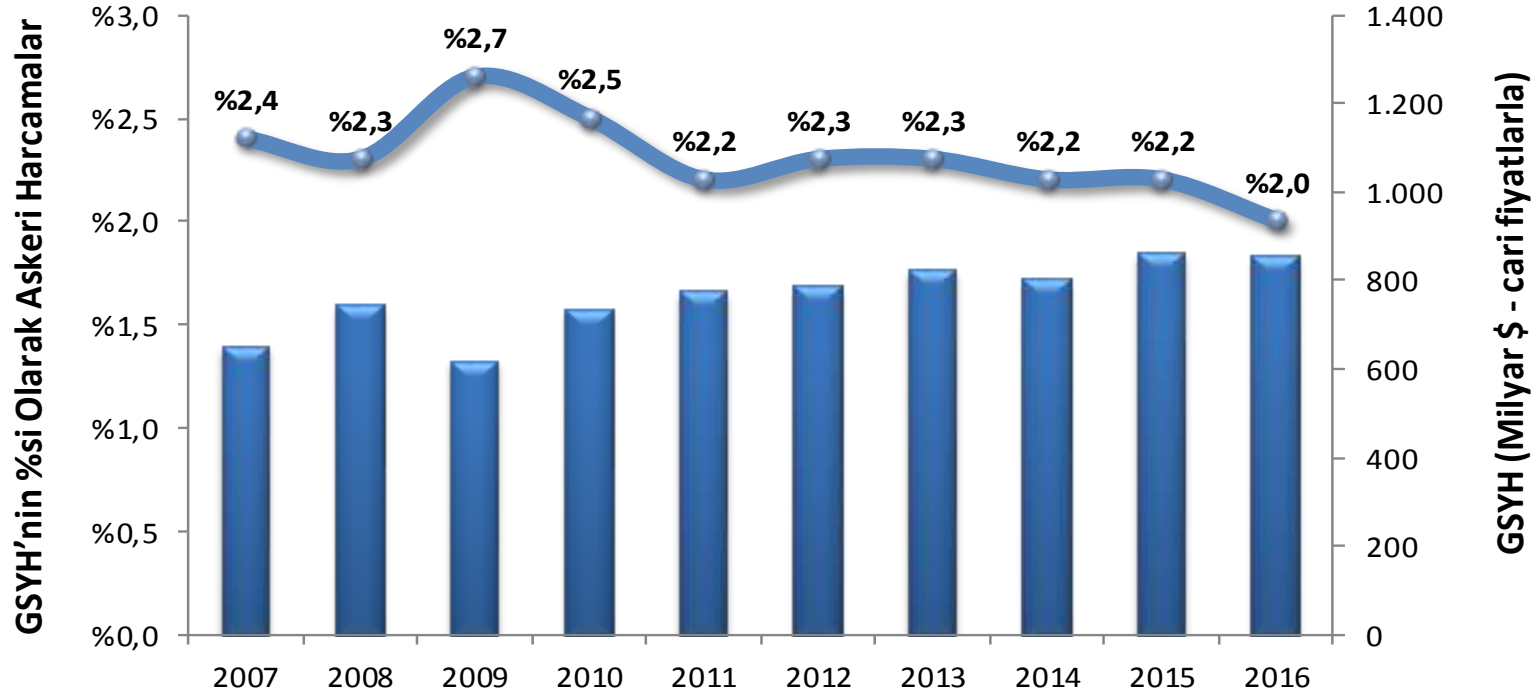
2015 yılına göre 2016 yılı harcamalardaki % değişim

(2015 sabit fiyatlarına ve paritelerine göre)

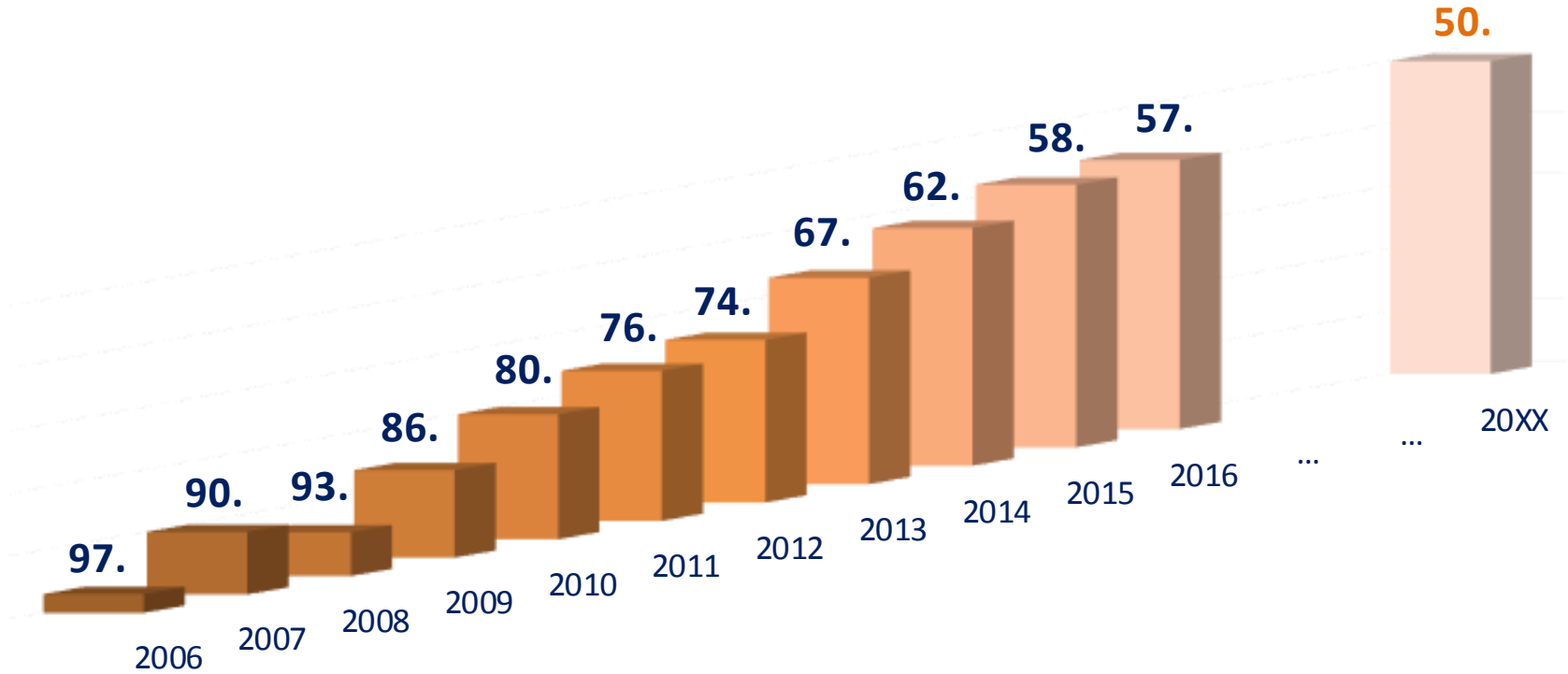


NATO'nun en büyük 2. ordusuna sahip olan Türkiye'nin savunma bütçesi sağlıklı bir büyüme hızına sahiptir.

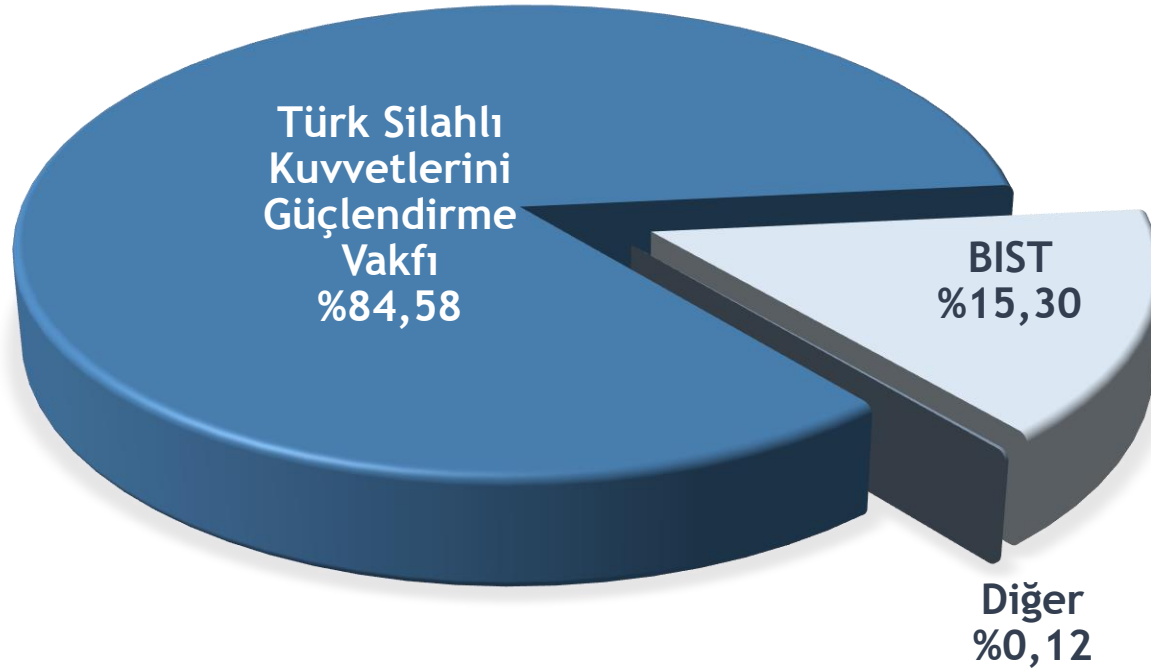
GSYH'NİN %si OLARAK ASKERİ HARCAMALAR (TÜRKİYE)



ASELSAN Küresel Savunma Sıralaması



ASELSAN, Borsa İstanbul'da işlem gören tek savunma firmasıdır.



- TSKGV Kara, Deniz ve Hava Kuvvetlerini Güçlendirme Vakıflarının birleşmesi ile kurulmuştur.
- TSKGV'nin amacı yerli savunma sanayi aracılığı ile Türk Silahlı Kuvvetlerinin kapasitesini güçlendirmektir.
- TSKGV, amacı ile uyumlu olarak farklı alanlarda faaliyet gösteren savunma şirketlerine sahiptir.
- TSKGV'nin tek imtiyazı, 9 Yönetim Kurulu Üyesinin 6'sını aday gösterme imtiyazıdır.





Macunköy Yerleşkesi (1979)

Toplam Alan 186.000 m²
Kapalı Alan 110.000 m²



Akyurt Yerleşkesi (1991)

Toplam Alan 231.000 m²
Kapalı Alan 54.000 m²



Gölbaşı Yerleşkesi (2014)

Toplam Alan 350.000 m²
Kapalı Alan 75.000 m²



Teknokent Yerleşkesi (2004)

Toplam Alan 4.500 m²
Kapalı Alan 4.000 m²

HABERLEŞME BİLGİ TEKNOLOJİLERİ



HABERLEŞME

MİKROELEKTRONİK GÜDÜM & ELEKTRO-OPTİK



AVİYONİK

RADAR, ELEKTRONİK HARP



RADAR SİSTEMLERİ

SAVUNMA SİSTEMLERİ TEKNOLOJİLERİ



HAVA & FÜZE SAVUNMA

ULAŞIM, GÜVENLİK, ENERJİ & OTOMASYON



GÜVENLİK



UYDU SİSTEMLERİ



ELEKTRO-OPTİK



ELEKTRONİK HARP



KARA SİLAH SİSTEMLERİ




ULAŞIM



BİLGİ TEKNOLOJİLERİ &
SİBER GÜVENLİK



GÜDÜM &
İNSANSIZ SİSTEMLER



MİKRODALGA ÜRÜNLER



KOMUTA KONTROL
(C4ISR)



TRAFİK & OTOMASYON



MİKROELEKTRONİK



DENİZ SİSTEMLERİ



ENERJİ

MİKROELEKTRONİK



Pay: %85
Ortak: İTÜ ETA Vakfı
Ortaklık: 2010
(Kuruluş:2006)
Aktif: 2 Mio \$


MİKROELEKTRONİK

● İSTANBUL

● GEBZE/KOCAELİ

YİTAL

YİTAL



Pay: 51%
Ortaklar: TÜBİTAK, SSM
Kuruluş: 2017
Aktif: 5 Mio \$

ASELSAN HASSAS OPTİK



Pay: %50
Ortak: Sivas Optik
Malzemeleri
Kuruluş: 2014
Aktif: 15 Mio \$

● ANKARA

ASELSAN NET

ROKETSAN

AB-MİKRO NANO

● SİVAS

ASELSAN HASSAS OPTİK

ASELSAN NET



Pay: %100
Kuruluş: 2004
Aktif: 166 Mio \$

ROKETSAN



Pay : %15
Ortak: TSKGV
Kuruluş: 1988
Aktif: 1,1 Mia \$

ASELSAN BİLKENT MİKRO NANO



Pay: %50
Ortak: BİLKENT Üni,
Kuruluş: 2014
Aktif: 27 Mio \$

Aktif büyüklükleri 30.09.2017 itibariyle verilmiştir.

ASELSAN-BAKÜ (AZERBAYCAN)



Pay : %100
Kuruluş: 1998
Aktif: 1,4 Mio \$

KAZAKHSTAN ASELSAN ENGINEERING (KAZAKİSTAN)



Pay: %49
Ortak: Kazakhstan Engineering
Kuruluş: 2011
Aktif: 39,3 Mio \$

ASELSAN MIDDLE EAST (ÜRDÜN)



Pay : %49
Ortak: KADDB Investment Group
Kuruluş: 2012
Aktif: 17 Mio \$

IGG ASELSAN INTEGRATED SYSTEMS (BAE)



Pay : %49
Ortak: IGG
Kuruluş: 2011
Aktif: 3,5 Mio \$

SADEC (SUUDİ ARABİSTAN)

Pay : %50
Ortak: TAQNIA DST
Kuruluş: 2016
Aktif: 6 Mio \$

KAZAKHSTAN ASELSAN ENGINEERING

ASELSAN BAKÜ

ASELSAN MIDDLE EAST

SADEC

IGG ASELSAN INTEGRATED SYSTEMS

GÜNEY AFRIKA ŞUBESİ

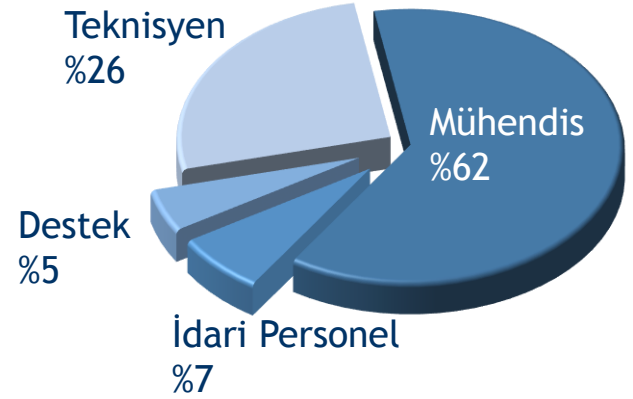


Pay : %100
Kuruluş: 2011
Aktif: 1 Mio \$

ASELSAN SOUTH AFRICA BRANCH

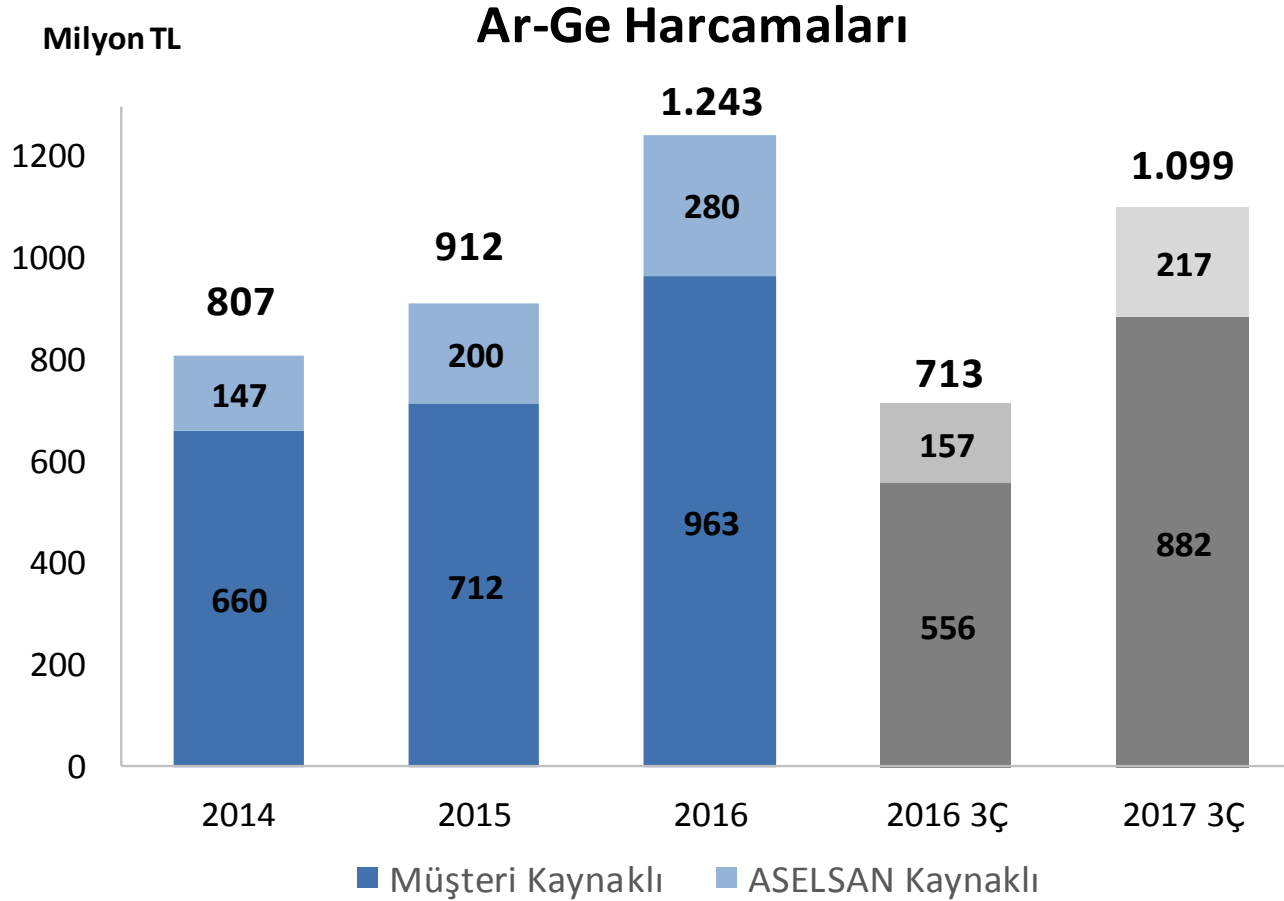
Aktif büyüklükleri 30.09.2017 itibariyle verilmiştir.

Toplam Personel : 5.479
Mühendis : 3.364



- **Üniversite - Sanayi İşbirliği**
 - Üniversiteler ile yürütülen projeler
 - Lise ve üniversite öğrencileri için staj ve aday mühendislik imkânları
 - Çalışanlar için yüksek lisans ve doktora programı teşvikleri
 - Doktora bursu
- **Lokasyon ve Çalışanlara Sunulan Yan Haklar**
- **Tersine Beyin Göçü Projesi**
- **ASELSAN, Türkiye'deki mühendislik öğrencilerinin çalışmayı en çok istediği firma seçilmiştir**

ASELSAN, Ar-Ge teşvikleri sayesinde 2023 yılına kadar kurumlar vergisi ödemeyecektir.



Yeni Alınan Sözleşmeler: 1.160 Milyon \$

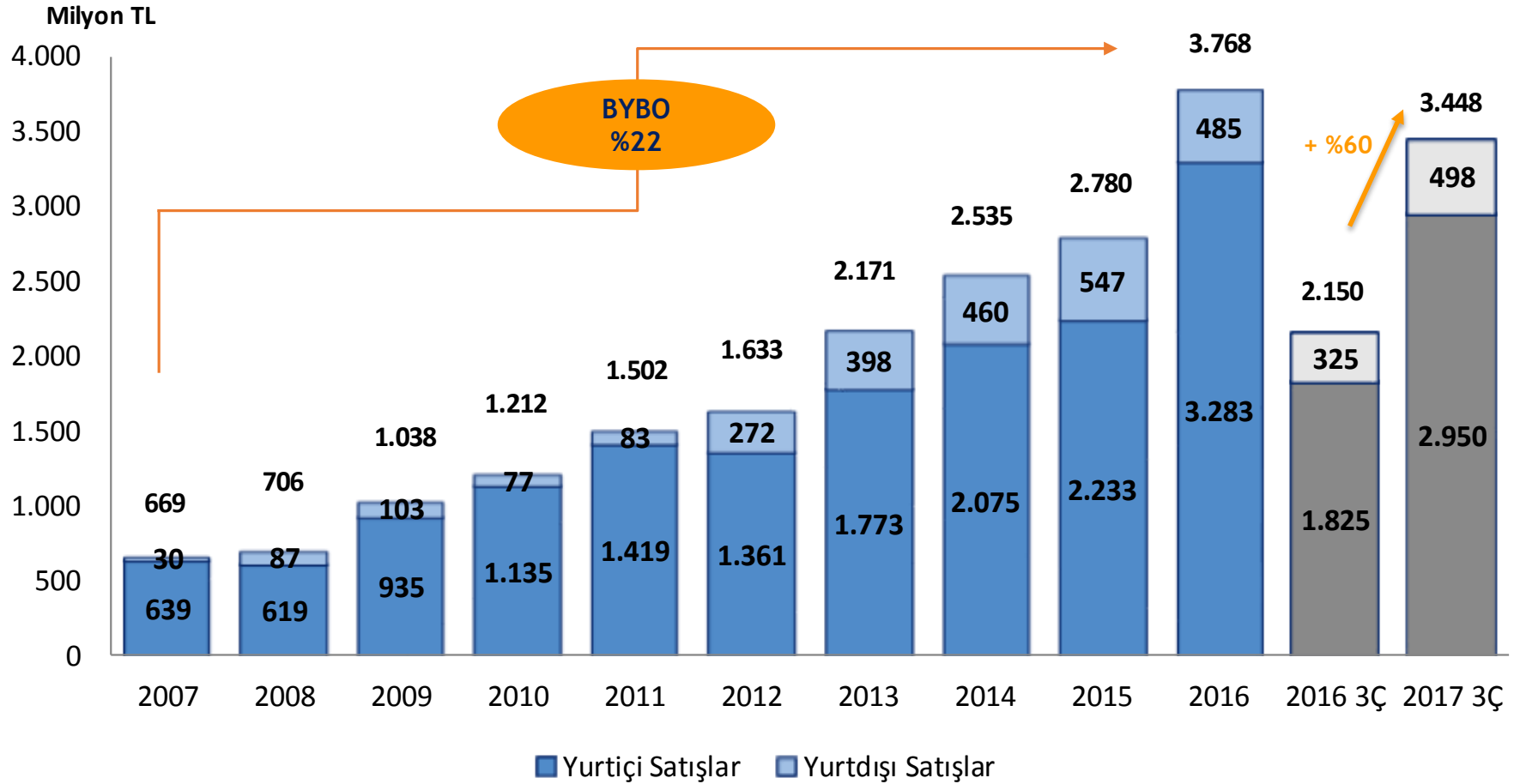
Bakiye Siparişler: 6,4 Milyar \$

Net Satışlar (Ocak-Eylül): TL cinsinden +%60

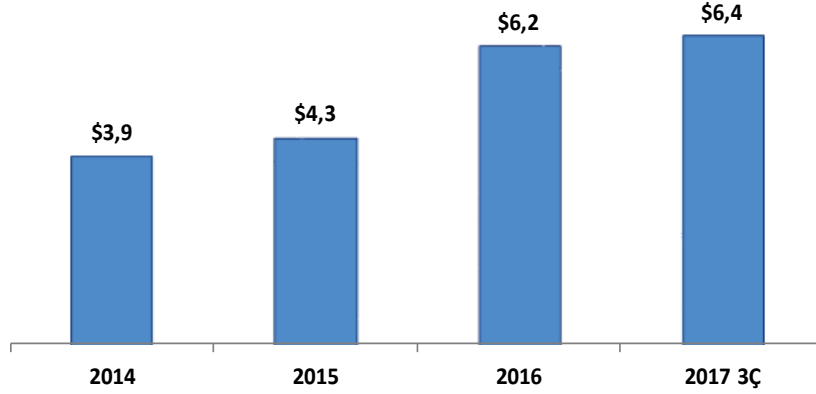
FAVÖK artışı (Ocak-Eylül): +%60

FAVÖK marjı: %19 (%18-20 olan yılsonu hedeflerine paralel)

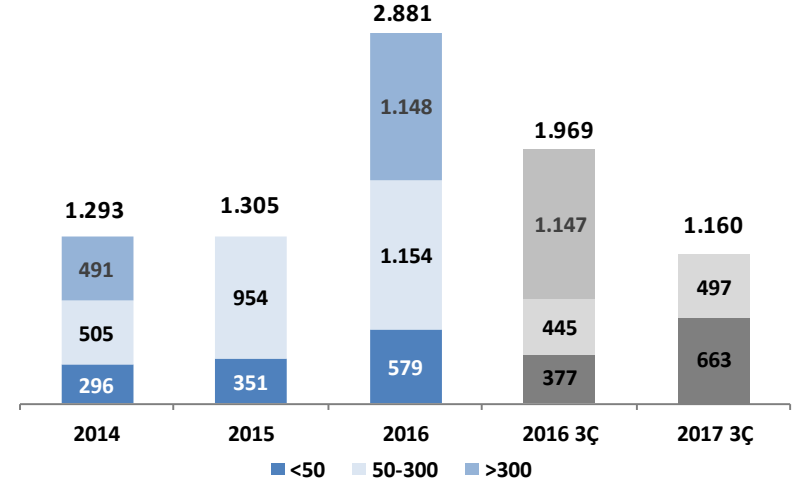
(Milyon TL)	2016 3Ç	2017 3Ç	%Δ
Net Satışlar	2.150	3.448	%60
Brüt Kâr	542	828	%53
Faaliyet Kârı (EBIT)	332	567	%71
FAVÖK (EBITDA)	414	663	%60
Net Kâr	389	828	%113
<i>Brüt Kâr Marjı</i>	%25,2	%24,0	↓
<i>Faaliyet Kâr Marjı (EBIT Marjı)</i>	%15,4	%16,4	↑
<i>FAVÖK Marjı (EBITDA Marjı)</i>	%19,3	%19,2	~
<i>Net Kâr Marjı</i>	%18,1	%24,0	↑
Faaliyetlerden Yaratılan Nakit (OCF)	504	(402)	↓
Serbest Nakit Akışı (FCF)	320	(764)	↓
Nakit Mevcudu	821	332	(%60)



Yıllar Bazında Bakiye Siparişler (Milyar \$)



Yeni Sözleşmeler (Milyon \$)

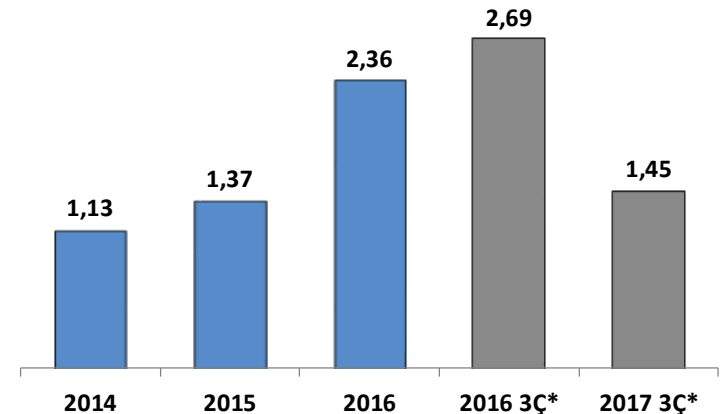


Yıllara Sari Bakiye Siparişler (Milyar USD)

2017*	0,4 – 0,7
2018	1,1 – 1,3
2019	1,4 – 1,6
2020	1,1 – 1,4
2021 ve sonrası	1,7 – 1,9


*Kalan 3 ay için bakiye siparişler

Sipariş/Net Satışlar Oranı

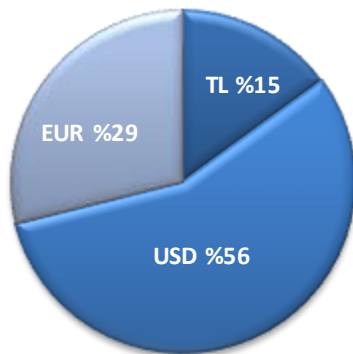


*Yıllıklandırılmış veri

BAKİYE SİPARİŞLERİN DAĞILIMI (MÜŞTERİ)



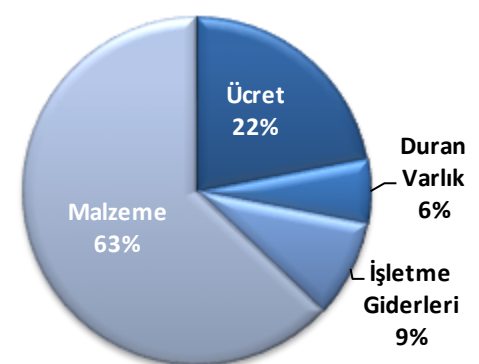
BAKİYE SİPARİŞLERİN DAĞILIMI (PARA BİRİMİ)



TOPLAM HARCAMALARIN DAĞILIMI (PARA BİRİMİ)



TOPLAM HARCAMALARIN KIRILIMI (TÜR)



- Hava Savunma Sistem Modernizasyonu Seri Üretimi



- HAVASOJ (Stand-off Jammer)



- Uzun Menzilli Hava Savunma Füze Sistemi



- MİLGEM İ-Sınıfı Firkateyn



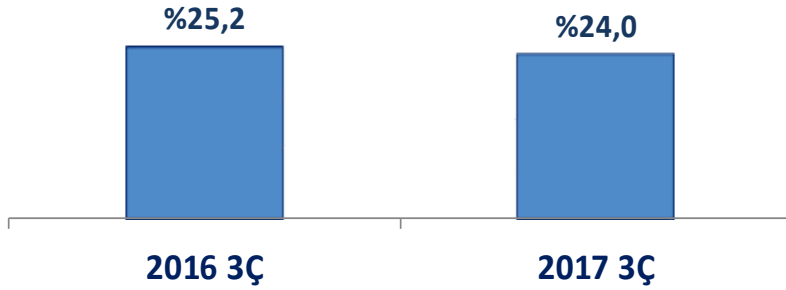
- Milli Muharip Uçak



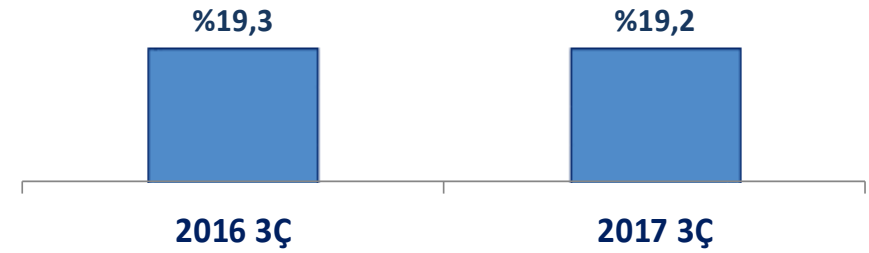
- ALTAY Tankı Seri Üretimi



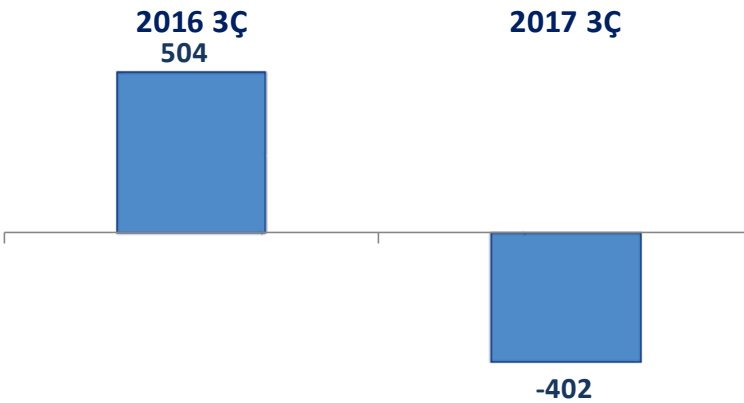
Brüt Kâr Marjı



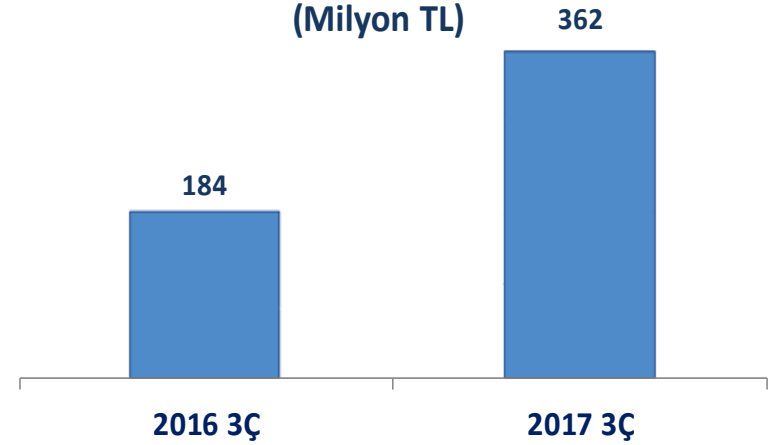
FAVÖK Marjı



Faaliyet Nakit Akışı (Milyon TL)



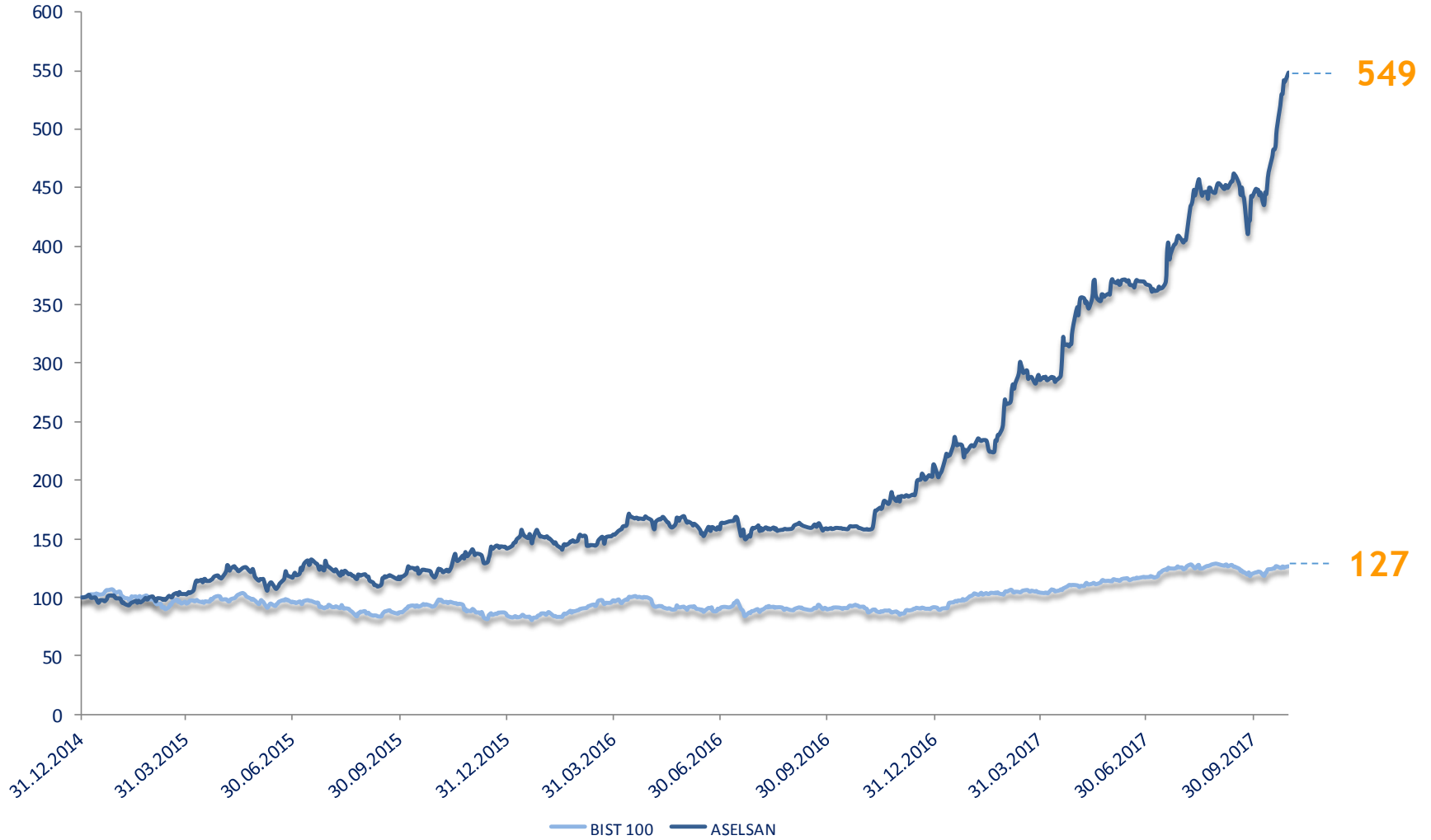
Yatırımlar Maddi + Maddi Olmayan (Milyon TL)



ASELSAN'ın 2017 yılsonu sonuçlarına ilişkin beklentileri:

	2016	2017 3Ç	2017 Tahmini
Net Satışlar	3.768 Milyon TL	3.448 Milyon TL	≥ %25 büyüme
FAVÖK Marjı	%19	%19	%18-20
Yatırım Harcamaları	353 Milyon TL	362 Milyon TL	500 Milyon TL

ASELSAN'ın piyasa değeri 30.10.2017 tarihinde 32,6 Milyar TL'ye ulaşmıştır.



31/12/2014=100

İletişim Noktaları

Okan TURAN
Mali Yönetim Genel Müdür Yardımcısı

Aykan ÜRETEN
Finans Direktörü

Pınar ÇELEBİ
Yatırımcı İlişkileri Müdürü

Başak YÜCEKAYALI
Yatırımcı İlişkileri Uzmanı

Adres

ASELSAN Elektronik Sanayi ve Ticaret A.Ş.
Mehmet Akif Ersoy Mah. 296. Cad. No:16
06370 Yenimahalle, Ankara
Tel: +90 312 592 10 00

Web

www.aselsan.com.tr

E-Posta

aselsan.ir@aselsan.com.tr

EKLER

V A R L I K L A R	30.09.2017	31.12.2016
DÖNEN VARLIKLAR	4.697,5	5.069,5
Nakit ve Nakit Benzerleri	332,2	1.168,8
Ticari Alacaklar	1.554,1	2.039,7
Diğer Alacaklar	95,2	84,7
Stoklar	1.704,2	1.187,4
Peşin Ödenmiş Giderler	756,1	387,2
Diğer Dönen Varlıklar	255,7	201,7
DURAN VARLIKLAR	4.775,3	3.535,4
Finansal Yatırımlar	516,2	516,2
Ticari Alacaklar	1.167,8	385,6
Diğer Alacaklar	0,7	0,3
Özkaynak Yöntemiyle Değerlenen Yatırımlar	72,1	57,4
Maddi Duran Varlıklar	1.017,2	967,5
Maddi Olmayan Duran Varlıklar	843,9	697,1
Peşin Ödenmiş Giderler	441,5	393,7
Ertelenmiş Vergi Varlığı	503,2	384,6
Diğer Duran Varlıklar	212,7	133,0
TOPLAM VARLIKLAR	9.472,8	8.604,9

K A Y N A K L A R	30.09.2017	31.12.2016
KISA VADELİ YÜKÜMLÜLÜKLER	2.887,0	2.242,7
Kısa Vadeli Borçlanmalar	313,1	306,2
Uzun Vadeli Borçlanmaların Kısa Vadeli Kısımları	63,7	65,7
Ticari Borçlar	1.583,9	1.052,9
Çalışanlara Sağlanan Faydalar Kapsamında Borçlar	45,2	36,8
Diğer Borçlar	26,4	6,2
Devlet Teşvik ve Yardımları	36,3	28,3
Ertelenmiş Gelirler	387,1	370,6
Dönem Kârı Vergi Yükümlülüğü	1,3	0,4
Kısa Vadeli Karşılıklar	422,2	353,8
Diğer Kısa Vadeli Yükümlülükler	7,8	21,8
UZUN VADELİ YÜKÜMLÜLÜKLER	2.142,6	2.670,7
Uzun Vadeli Borçlanmalar	66,1	122,4
Ticari Borçlar	386,5	253,2
Ertelenmiş Gelirler	1.468,8	2.092,0
Uzun Vadeli Karşılıklar	221,2	203,1

	30.09.2017	31.12.2016
ÖZKAYNAKLAR	4.443,2	3.691,5
Ana Ortaklığa Ait Özkaynaklar	4.442,7	3.691,0
Ödenmiş Sermaye	1.000,0	1.000,0
Sermaye Düzeltme Farkları	98,6	98,6
Kâr veya Zararda Yeniden Sınıflandırılmayacak Birikmiş Diğer Kapsamlı Gelirler veya Giderler	218,5	219,4
Kâr veya Zararda Yeniden Sınıflandırılacak Birikmiş Diğer Kapsamlı Gelirler veya Giderler	486,0	486,0
<i>Satılmaya Hazır Finansal Varlıkların Yeniden Değerleme Kazançları</i>	<i>485,4</i>	<i>485,3</i>
<i>Yabancı Para Çevirim Farkları</i>	<i>0,6</i>	<i>0,7</i>
Kârdan Ayrılan Kısıtlanmış Yedekler	124,1	94,2
Geçmiş Yıllar Kârları	1.687,4	997,6
Net Dönem Kârı	828,1	795,2
Kontrol Gücü Olmayan Paylar	0,5	0,5
TOPLAM KAYNAKLAR	9.472,8	8.604,9

	01.01.2017- 30.09.2017	01.01.2016- 30.09.2016
KÂR VEYA ZARAR KISMI		
Hasılat	3.448,4	2.149,8
Satışların Maliyeti (-)	(2.620,3)	(1.608,2)
BRÜT KÂR	828,1	541,6
Genel Yönetim Giderleri (-)	(127,7)	(105,4)
Pazarlama Giderleri (-)	(82,7)	(49,8)
Araştırma ve Geliştirme Giderleri (-)	(50,5)	(54,0)
Esas Faaliyetlerden Diğer Gelirler	1.035,6	208,6
Esas Faaliyetlerden Diğer Giderler (-)	(902,6)	(176,6)
ESAS FAALİYET KÂRI	700,2	364,4
Yatırım Faaliyetlerinden Gelirler	9,3	8,4
Özkaynak Yöntemiyle Değerlenen Yatırımların Kâr/Zararlarından Paylar	2,2	1,4
FİNANSMAN GİDERİ ÖNCESİ FAALİYET KÂRI	711,7	374,2
Finansman Gelirleri	77,6	60,9
Finansman Giderleri (-)	(78,3)	(79,1)
SÜRDÜRÜLEN FAALİYETLERDEN VERGİ ÖNCESİ KÂR	711,0	356,0
Sürdürülen Faaliyetlerden Vergi Geliri / (Gideri)	117,2	33,1
- Dönem Vergi Gideri	(1,3)	(1,1)
- Ertelenmiş Vergi Geliri/(Gideri)	118,5	34,2
SÜRDÜRÜLEN FAALİYETLERDEN DÖNEM KÂRI	828,2	389,1
Dönem Kârının Dağılımı		
Kontrol Gücü Olmayan Paylar	0,1	(0,1)
Ana Ortaklık Payları	828,1	389,2

	01.01.2017- 30.09.2017	01.01.2016- 30.09.2016
FAALİYETLERDEN YARATILAN NAKİT (OCF)	(402)	504
Dönem Kârı	828	389
Amortismanlar	96	82
Stoklar	(399)	(241)
Ticari Alacaklar	(310)	(297)
Verilen Avanslar	(525)	(209)
Alınan Avanslar	(607)	727
Ticari Borçlar	670	21
Diğer Düzeltmeler	(156)	31
YATIRIMLARDAN NAKİT ÇIKIŞLARI	(362)	(184)
Maddi Duran Varlık Alım. İlişkin Nakit Çıkışları	(116)	(58)
Maddi Olm. Duran Varlık Alım. İlişkin Nakit Çıkışları	(243)	(129)
Finansal Yatırımlara İlişkin Nakit Çıkışları	(3)	3
SERBEST NAKİT AKIŞI (FCF)	(764)	320

Bu sunumda yer alan bilgiler ASELSAN (Şirket) tarafından hazırlanmıştır. Burada yer alan görüşler sunumun hazırlanması sırasında derlenen genel bilgilere dayanmaktadır ve önceden bildirilmeksizin değiştirilebilir.

Bu sunumda ileriye dönük bazı görüş ve tahminler yer almaktadır. İleride ortaya çıkacak gerçekleştirmeler, bu tahminlerde temel alınan varsayım ve faktörlerin değişmesine bağlı olarak farklılık gösterebilecektir. Şirket, söz konusu varsayım ve faktörlerdeki değişiklikleri güncellemek için kanuni zorunluluklar dışında hiçbir yükümlülük üstlenmemektedir.

Bu sunum hisse senetlerinin alınıp satılması ile ilgili bir teklif ya da öneri niteliği taşımaz ve hiçbir hukuki anlaşma ya da sözleşmeye baz oluşturmaz. Şirket bu doküman baz alınarak alınan yatırım kararlarının sonuçlarından kendisi ya da herhangi bir Yönetim Kurulu Üyesi, yöneticisi veya çalışanın sorumlu tutulamayacağını açıkça beyan eder.

aselsan

Güven veren teknoloji