
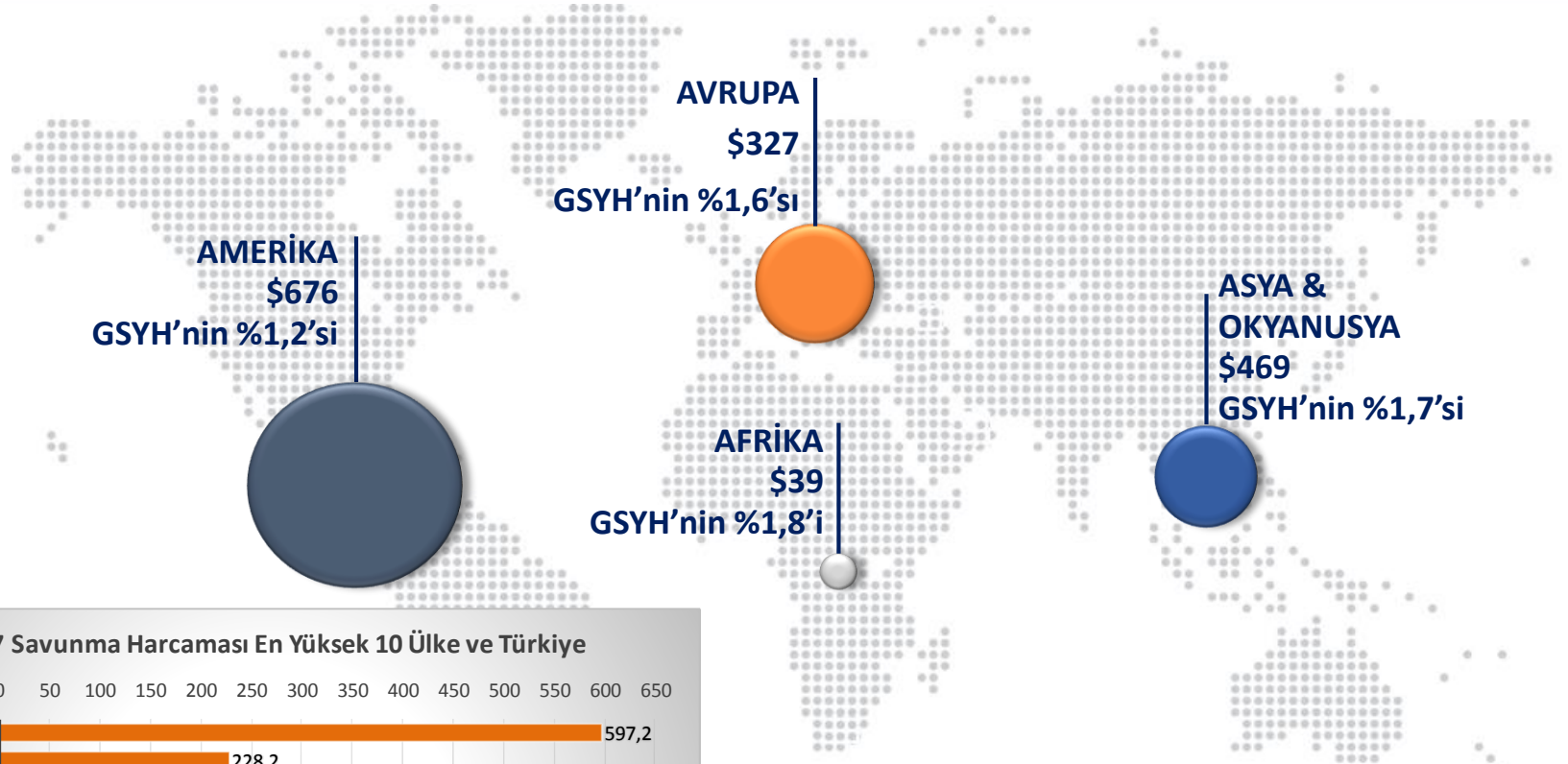


Yatırımcı Sunumu Ağustos 2018

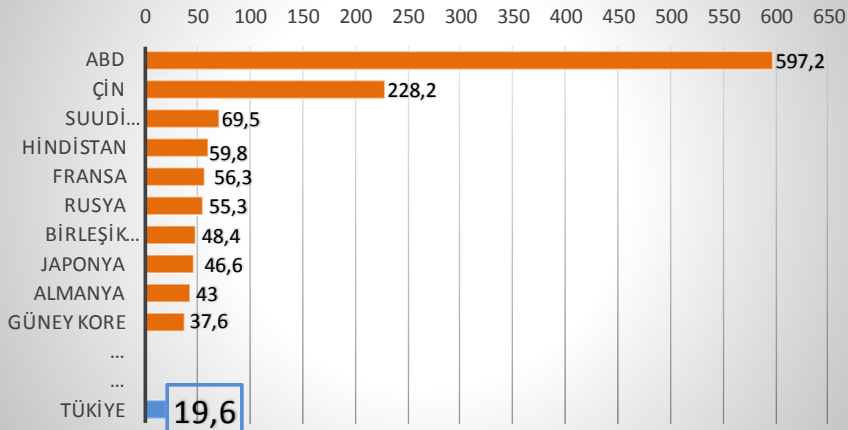


BÖLGELERE GÖRE DÜNYADA ASKERİ HARCAMALAR 2017 (MİLYAR \$)

aselsan



2017 Savunma Harcaması En Yüksek 10 Ülke ve Türkiye



2017 TOPLAM HARCAMA: \$1.686

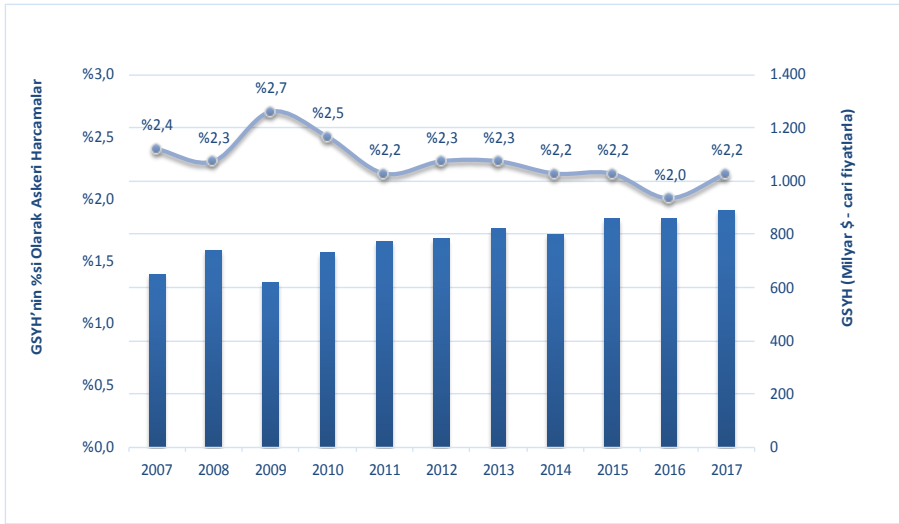
2016 yılına göre 2017 yılı harcamalardaki % değişim

(2016 sabit fiyatlarına ve paritelerine göre)



NATO'nun en büyük 2. ordusuna sahip olan Türkiye'nin savunma bütçesi sağlıklı bir büyüme hızına sahiptir.

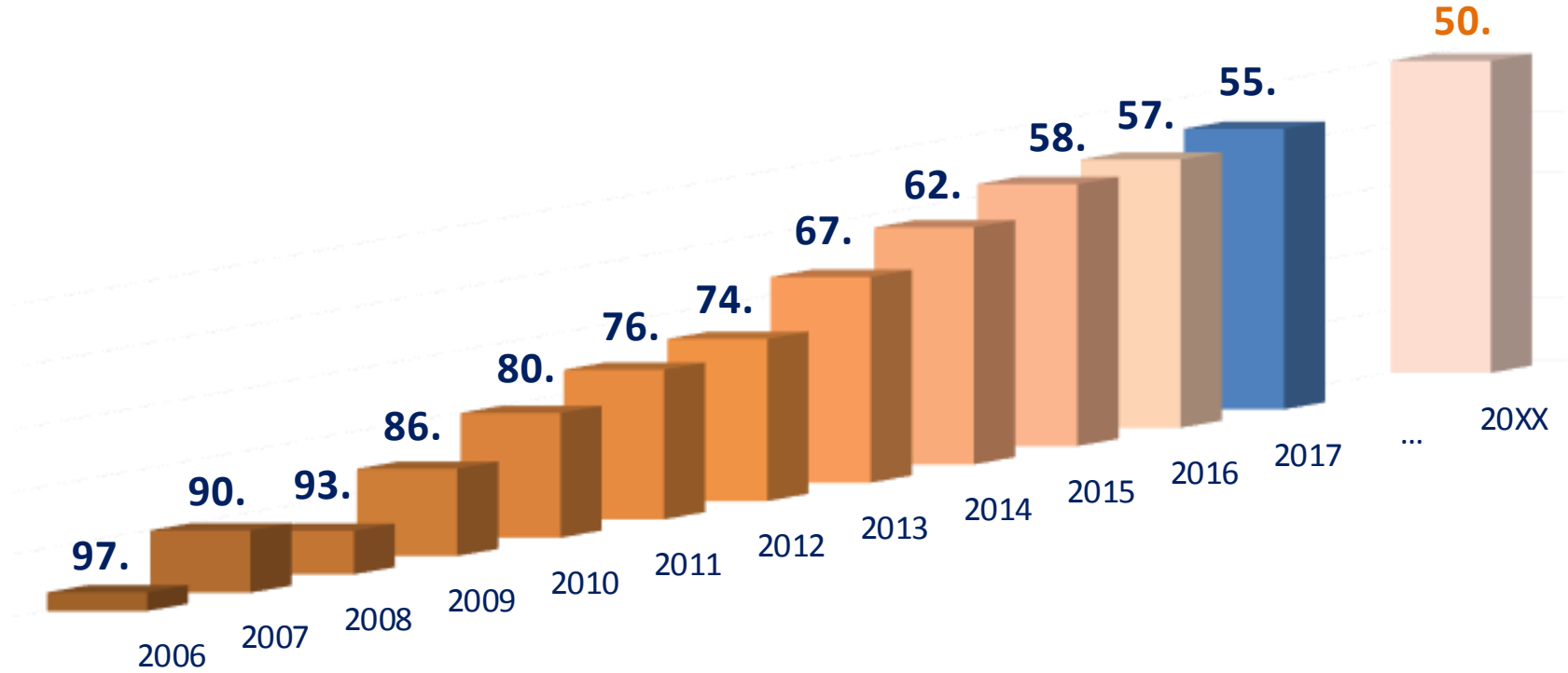
GSYH'NİN %si OLARAK ASKERİ HARCAMALAR (TÜRKİYE)



Türkiye'nin Savunma Harcaması (5 yıllık ortalamalarla, mia USD)



ASELSAN Küresel Savunma Sıralaması



ASELSAN, Borsa İstanbul'da işlem gören tek savunma firmasıdır.

Türk Silahlı
Kuvvetlerini
Güçlendirme Vakfı
%74,20



Borsada İşlem Gören
%25,70

Diğer
%0,10

TSKGV MÜTEVELLİ HEYETİ

- Cumhurbaşkanı (Başkan)
- Milli Savunma Bakanı
- Genelkurmay II. Başkanı
- Milli Savunma Bakanlığı Müsteşarı
- Savunma Sanayii Başkanı

TSKGV Kara, Deniz ve Hava Kuvvetlerini Güçlendirme Vakıflarının birleşmesi ile kurulmuştur.

TSKGV'nin tek imtiyazı, 9 Yönetim Kurulu Üyesinin 6'sını aday gösterme imtiyazıdır.

TSKGV'nin amacı yerli savunma sanayi aracılığı ile Türk Silahlı Kuvvetlerinin kapasitesini güçlendirmektir.

TSKGV, amacı ile uyumlu olarak farklı alanlarda faaliyet gösteren savunma şirketlerine sahiptir.

TSKGV



ASELSAN

TAI

ROKETSAN

HAVELSAN

ASPILSAN

İŞBİR



Macunköy Yerleşkesi (1979)

Toplam Alan 186.000 m²

Kapalı Alan 110.000 m²

Akyurt Yerleşkesi (1991)

Toplam Alan 231.000 m²

Kapalı Alan 54.000 m²



Gölbaşı Yerleşkesi (2014)

Toplam Alan 350.000 m²

Kapalı Alan 75.000 m²



Teknokent Yerleşkesi (2004)

Toplam Alan 4.500 m²

Kapalı Alan 4.000 m²



HABERLEŞME BİLGİ TEKNOLOJİLERİ



HABERLEŞME

MİKROELEKTRONİK GÜDÜM & ELEKTRO-OPTİK



AVİYONİK

RADAR, ELEKTRONİK HARP



RADAR SİSTEMLERİ

SAVUNMA SİSTEMLERİ TEKNOLOJİLERİ



HAVA & FÜZE SAVUNMA

ULAŞIM, GÜVENLİK, ENERJİ & OTOMASYON



GÜVENLİK



UYDU SİSTEMLERİ



ELEKTRO-OPTİK



ELEKTRONİK HARP



KARA SİLAH SİSTEMLERİ



ULAŞIM



BİLGİ TEKNOLOJİLERİ &
SİBER GÜVENLİK



GÜDÜM &
İNSANSIZ SİSTEMLER



MİKRODALGA ÜRÜNLER



KOMUTA KONTROL
(C4ISR)



TRAFİK & OTOMASYON



MİKROELEKTRONİK



DENİZ SİSTEMLERİ



ENERJİ & SAĞLIK

MİKROELEKTRONİK



Pay: 85%
Ortak: İTÜ ETA Vakfı
Ortaklık: 2010
(Kuruluş: 2006)
Aktif: 1,9 Mio \$


MİKROELEKTRONİK

● İSTANBUL

● GEBZE/KOCAELİ

YİTAL

YİTAL



Pay: 51%
Ortaklar: TÜBİTAK, SSB
Kuruluş: 2017
Aktif: 951 Bin \$

ASELSANNET



Pay: 100%
Kuruluş: 2004
Aktif: 180 Mio \$

ROKETSAN



Pay : 15%
Ortak: TSKGV
Kuruluş: 1988
Aktif: 1,1 Mia \$

ANKARA

ASELSANNET

ROKETSAN

AB-MİKRO NANO

ASELSAN HASSAS OPTİK



Pay: 50%
Ortak: Sivas Optik
Malzemeleri
Kuruluş: 2014
Aktif: 21 Mio \$

SİVAS

ASELSAN HASSAS OPTİK

ASELSAN BİLKENT MİKRO NANO



Pay: 50%
Ortak: BİLKENT Üni.
Kuruluş: 2014
Aktif: 26,3 Mio \$

ASELSAN-BAKÜ (AZERBAYCAN)



Pay : 100%
Kuruluş: 1998
Aktif: 2 Mio \$

KAZAKHSTAN ASELSAN ENGINEERING (KAZAKİSTAN)



Pay: 49%
Ortak: Kazakhstan Engineering
Kuruluş: 2011
Aktif: 46,1 Mio \$

KAZAKHSTAN ASELSAN ENGINEERING

ASELSAN BAKÜ

ASELSAN MIDDLE EAST

IGG ASELSAN INTEGRATED SYSTEMS

ASELSAN Malaysia

ASELSAN MIDDLE EAST (ÜRDÜN)



Pay : 49%
Ortak: KADDB Investment Group
Kuruluş: 2012
Aktif: 12,3 Mio \$

SADEC

SADEC (SUUDİ ARABİSTAN)

Pay : 50%
Ortak: TAQNIA DST
Kuruluş: 2016
Aktif: 3,2 Mio \$

IGG ASELSAN INTEGRATED SYSTEMS (BAE)



Pay : 49%
Ortak: IGG
Kuruluş: 2011
Aktif: 3,3 Mio \$

ASELSAN SOUTH AFRICA BRANCH

GÜNEY AFRIKA ŞUBESİ



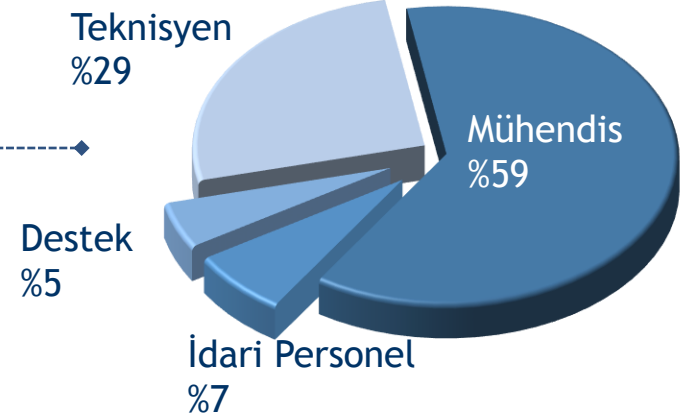
Pay : 100%
Kuruluş: 2011
Aktif: 1,2 Mio \$

Aselsan hakkında

Türk savunma sektörünün vazgeçilmez lideri

aselsan

Toplam Personel : 6.077
Mühendis : 3.583



- Üniversiteler ile yürütülen projeler
- Lise ve üniversite öğrencileri için staj ve aday mühendislik imkânları
- Çalışanlar için yüksek lisans ve doktora programı teşvikleri
- Doktora bursu
- ASELSAN Akademi

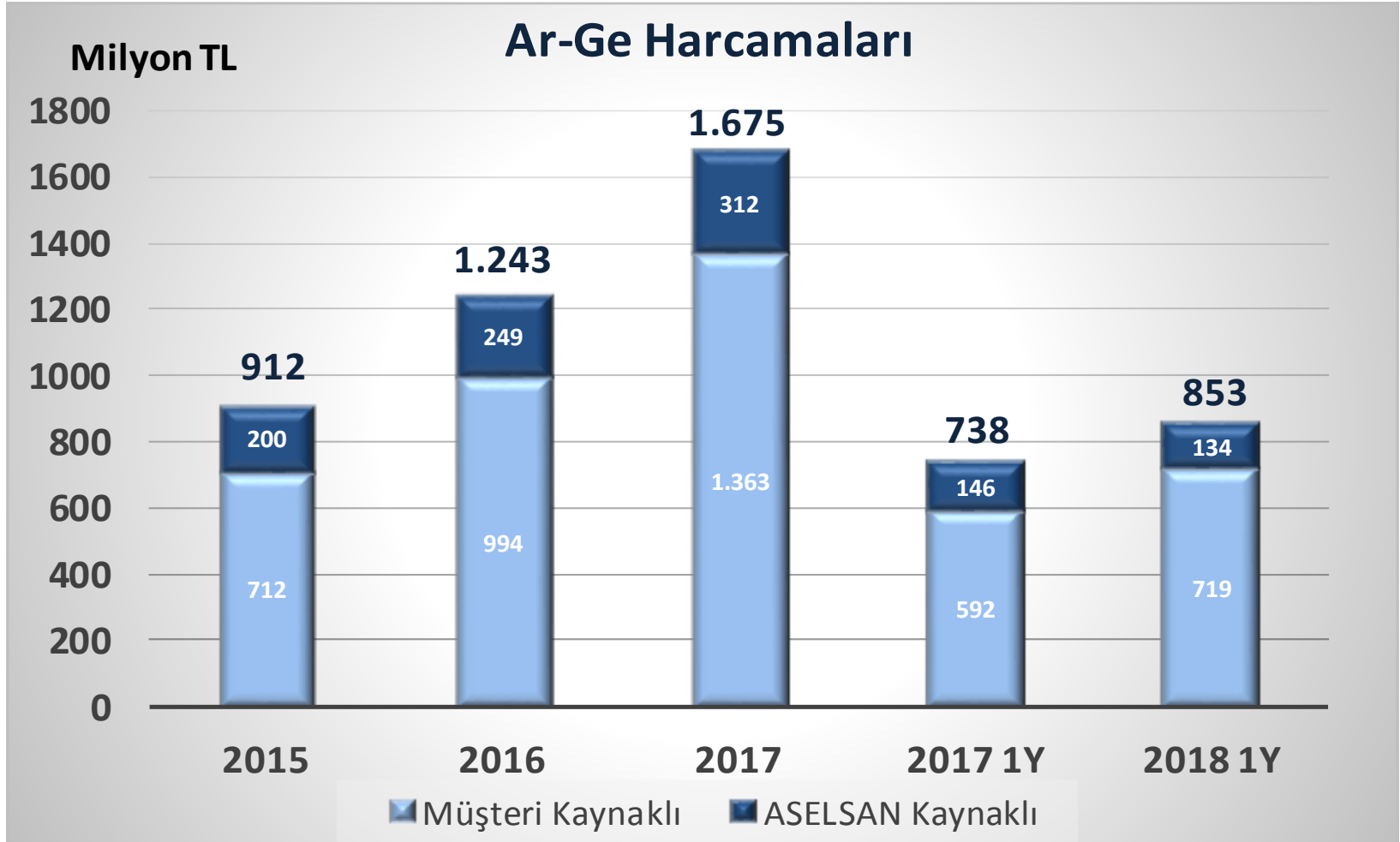
Üniversite - Sanayi İşbirliği

Lokasyon ve Çalışanlara Sunulan Yan Haklar

Tersine Beyin Göçü Projesi

Türkiye'deki mühendislik öğrencilerinin çalışmayı en çok istediği firma

ASELSAN, Ar-Ge teşvikleri sayesinde 2023 yılına kadar kurumlar vergisi ödemeyecektir.



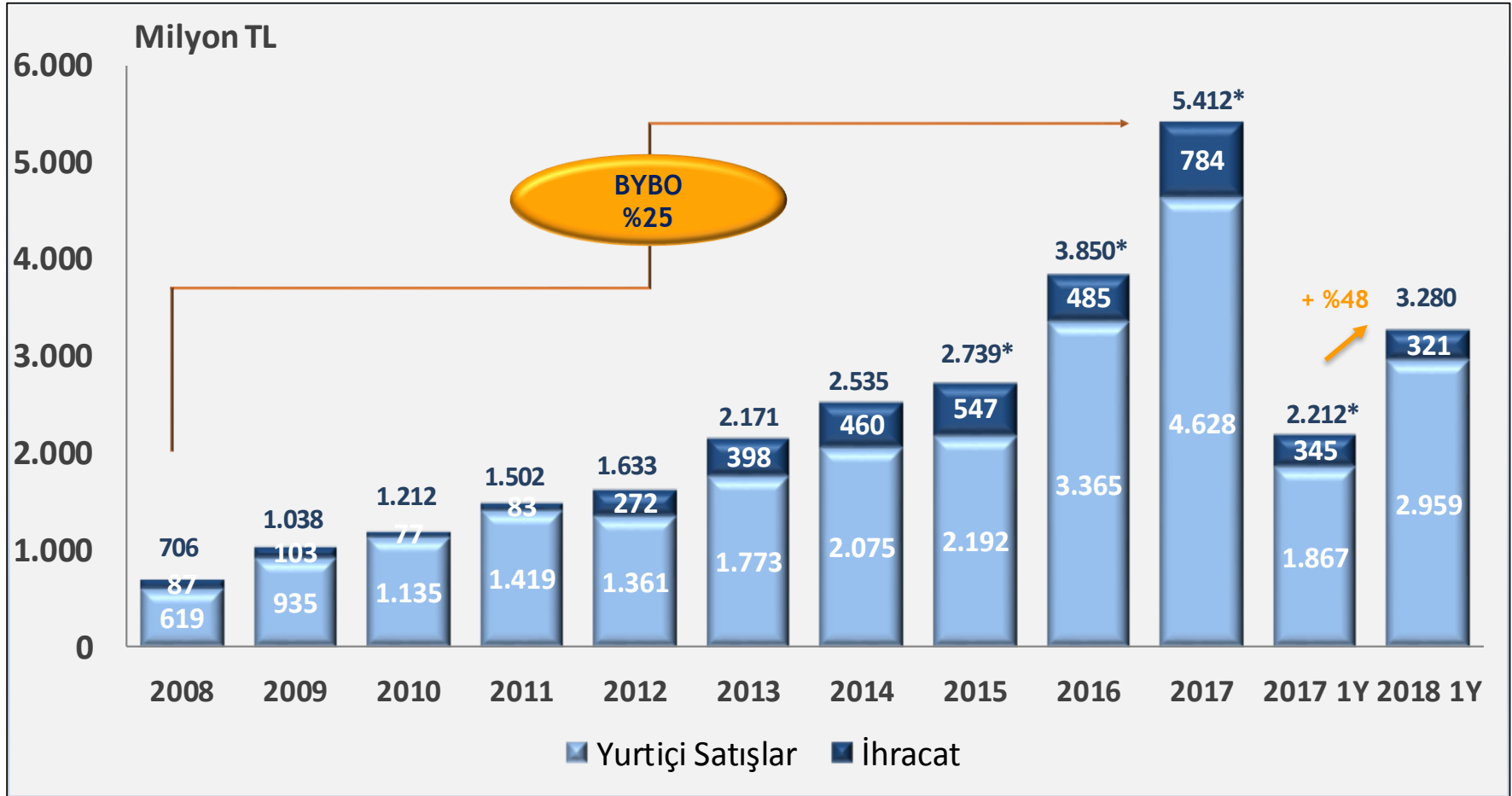
Yeni Alınan Sözleşmeler: 2,1 Milyar \$

Bakiye Siparişler: 8,1 Milyar \$

Net Satışlar (Ocak-Haziran): TL cinsinden +%48

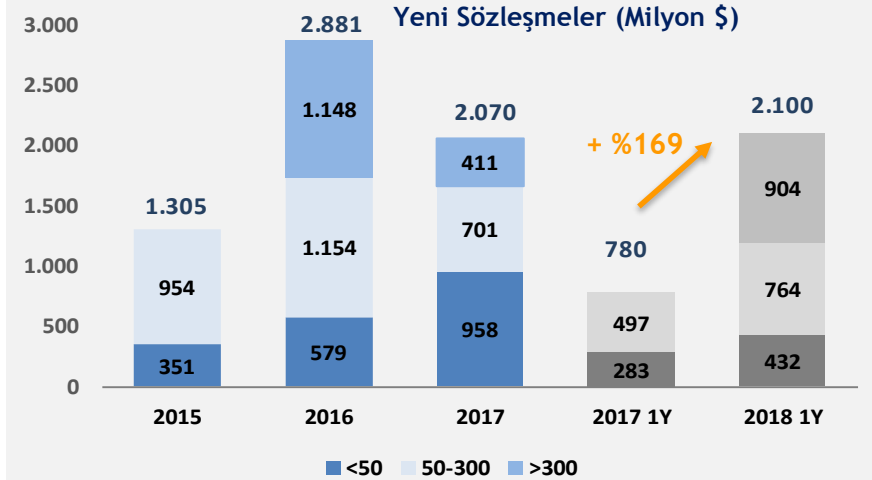
FAVÖK artışı (Ocak-Haziran): +%47
FAVÖK marjı: %21,4

(Milyon TL)	Haz'17	Haz'18	Δ%
Hasılat	2.212	3.280	48
Brüt Kâr	578	820	42
Faaliyet Kârı (EBIT)	415	621	50
FAVÖK (EBITDA)	477	703	47
Net Kâr	545	942	73
<i>Brüt Kâr Marjı</i>	26,1%	25,0%	↓
<i>Faaliyet Kâr Marjı (EBIT)</i>	18,8%	18,9%	↑
<i>FAVÖK Marjı (EBITDA)</i>	21,6%	21,4%	↓
<i>Net Kâr Marjı</i>	24,6%	28,7%	↑
Nakit Mevcudu	682	3.447	406



*TFRS-15 ve TFRS-9 etkileri sonrası revize edilmiştir.

Yıllar Bazında Bakiye Siparişler (Milyar \$)

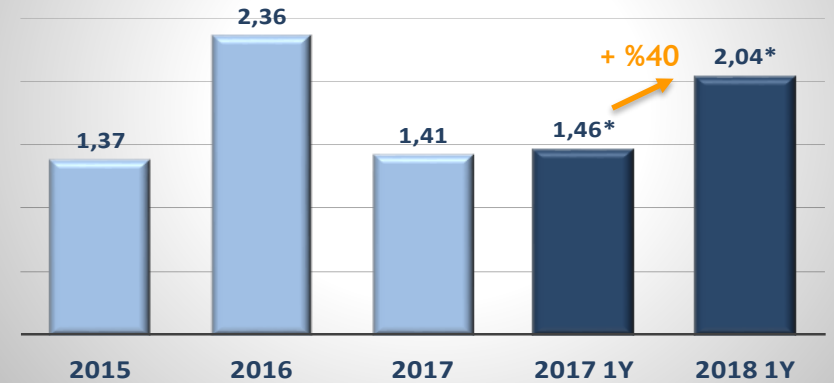


Yıllara Sari Bakiye Siparişler (Milyar USD)

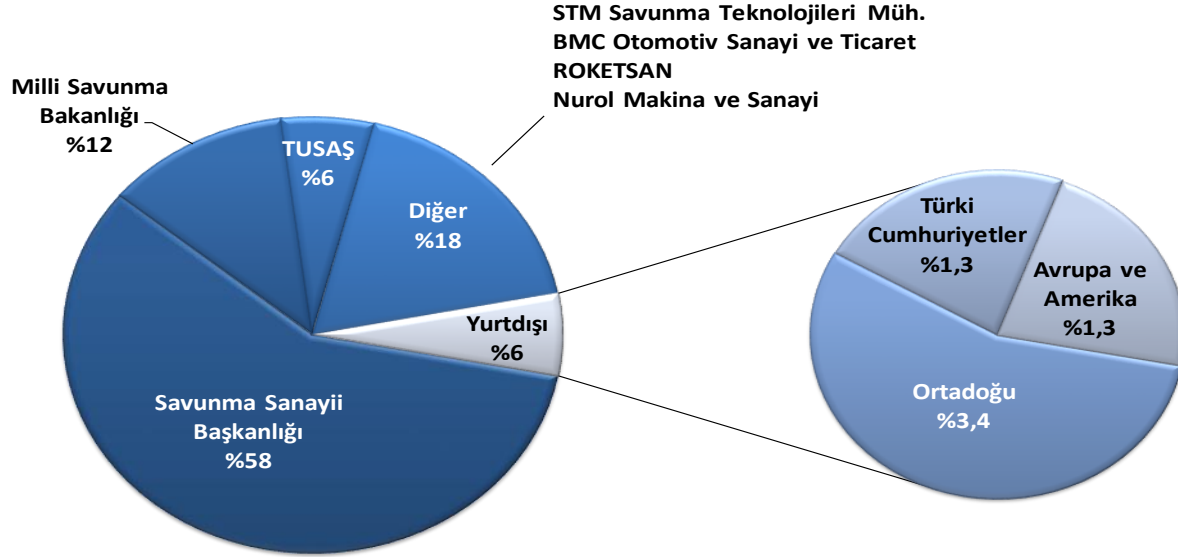
2018*	1,1 - 1,4
2019	2,0 - 2,3
2020	1,9 - 2,2
2021	1,2 - 1,5
2022 ve sonrası	1,0 - 1,3

*Kalan 6 ay için bakiye siparişler

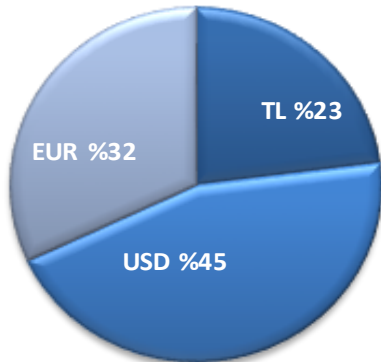
Sipariş/Net Satışlar Oranı



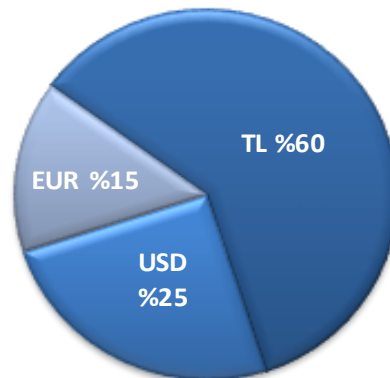
*Yıllıklandırılmış



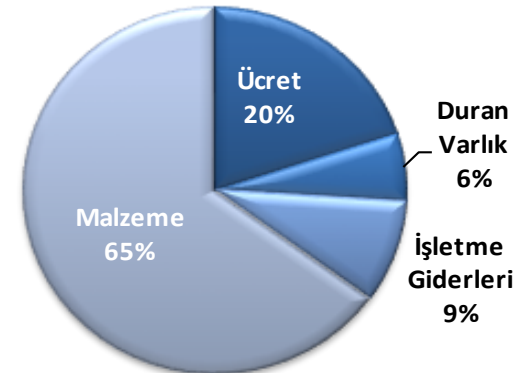
BAKİYE SİPARİŞLERİN DAĞILIMI (PARA BİRİMİ)



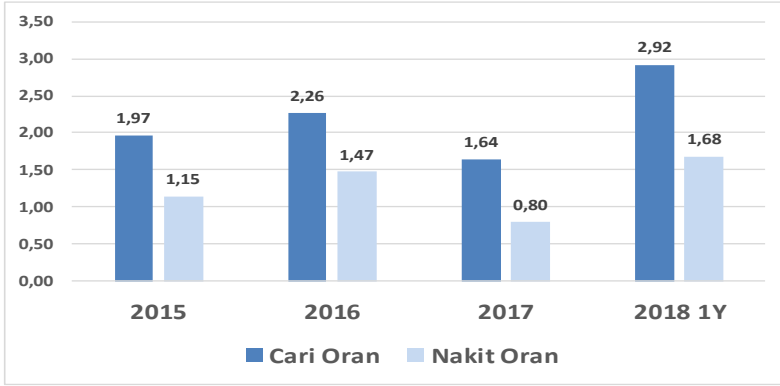
TOPLAM HARCAMALARIN DAĞILIMI (PARA BİRİMİ)



TOPLAM HARCAMALARIN KIRILIMI (TÜR)



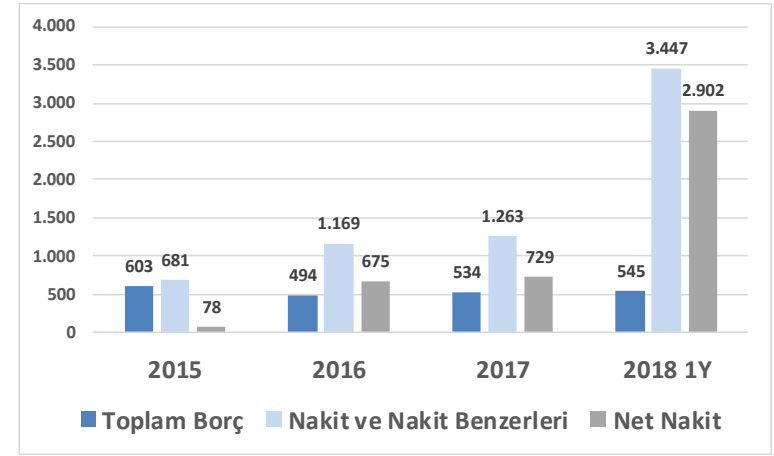
Temel likidite oranları



Likidite oranları:

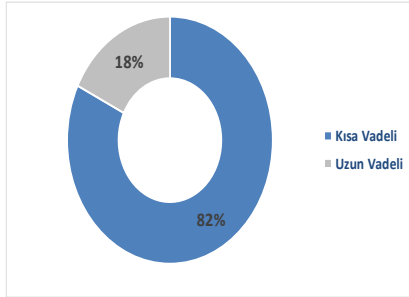
- Cari oran: Dönen varlıklar / Kısa vadeli yükümlülükler
- Nakit oran: Nakit ve nakit benzerleri / Kısa vadeli yükümlülükler

Net nakit pozisyonu (mln TL)

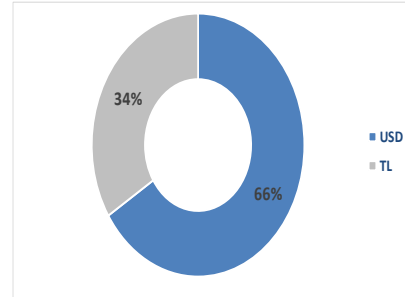


Finansal borç detayı

Vade yapısına göre



Para birimine göre



Finansman kaynakları

Alınan avanslar

İmzalanan sözleşmeler kapsamında alınan ara ödemeler

Faaliyetlerden elde edilen karlar

Savunma Sanayii Destek Fonu kredileri

Eximbank ihracat kredileri

Net nakit pozisyonu (kullanılmayan borçlanma kapasitesi)

HAVASOJ
(Stand-off Jammer)



Dost düşman tanıma sistemi
seri üretimi



Lazer güdümlü kiti



Aselsan
ana
yüklenici
olarak

MILGEM İ-Sınıfı Firkateyn



Milli muharip uçak



ALTAY Tankı seri üretimi

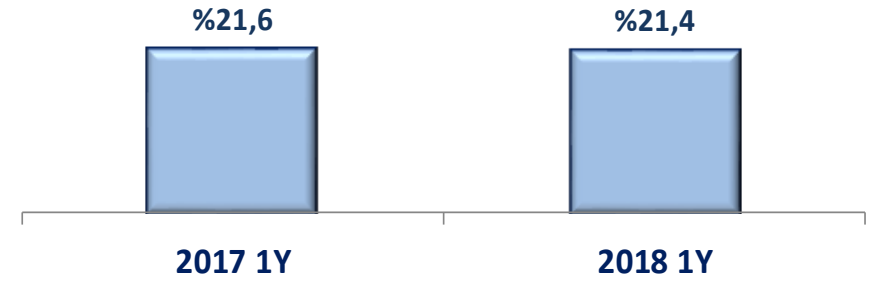


Aselsan
alt
yüklenici
olarak

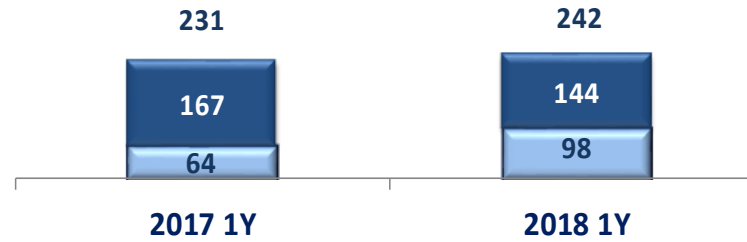
Brüt Kâr Marjı



FAVÖK Marjı



Yatırımlar Maddi + Maddi Olmayan (Milyon TL)



- Maddi Duran Varlık
- Maddi Olmayan Duran Varlık

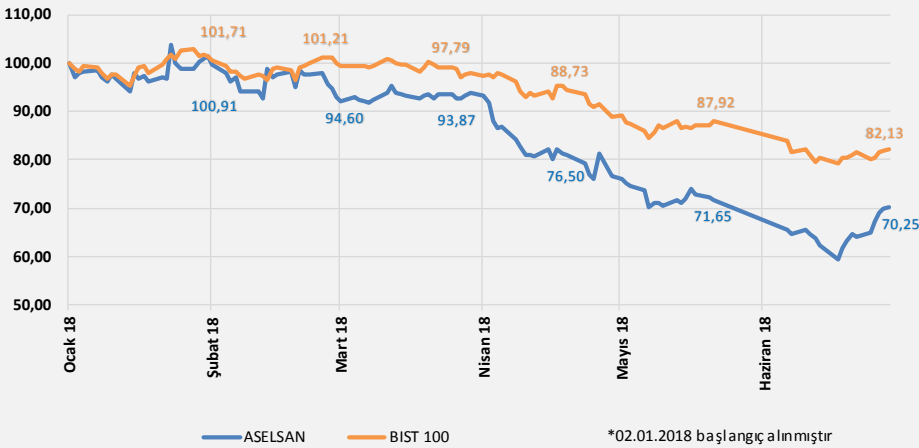
ASELSAN'ın 2018 yılsonu sonuçlarına ilişkin beklentileri:

	2017	2018 1Y	2018 Tahmini
Net Satışlar	5.412 Milyon TL	3.280 Milyon TL	≥ %40 büyüme (*)
FAVÖK Marjı	%21,4	%21,4	%19-21 (*)
Yatırım Harcamaları	561 Milyon TL	242 Milyon TL	650 Milyon TL

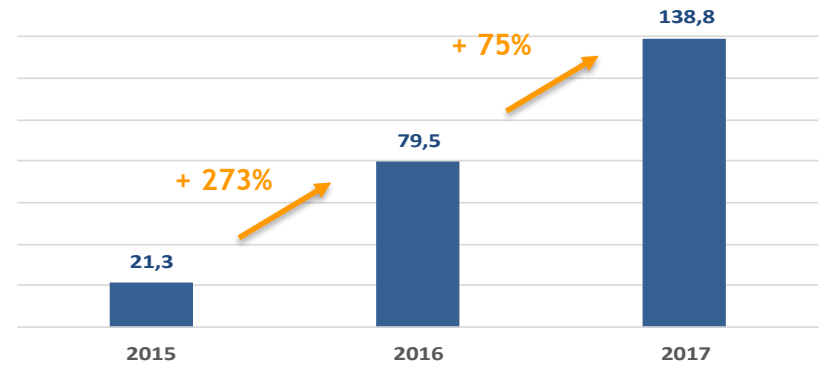
(*) 14.08.2018 tarihi itibarıyla revize edilmiştir.

ASELSAN'ın piyasa değeri 29.06.2018 tarihinde 26,4 Milyar TL'ye ulaşmıştır.

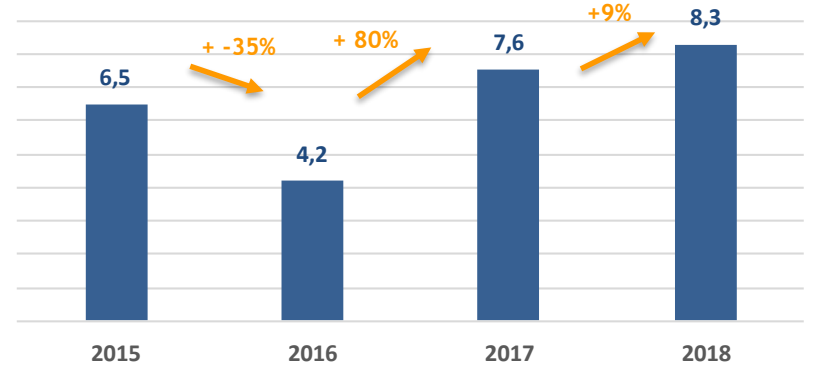
ASELSAN - BIST 100 KARŞILAŞTIRMA*



**Hisse Başına Kazanç TL
(100 hisse başına)**



**Hisse Başına Temettü TL
(100 hisse başına)**



İletişim Noktaları

Okan TURAN

Mali Yönetim Genel Müdür Yardımcısı

Pınar ÇELEBİ

Yatırımcı İlişkileri Müdürü

Gülru SELÇUK FİLİZ

Yatırımcı İlişkileri Uzmanı

Adres

ASELSAN Elektronik Sanayi ve Ticaret A.Ş.

Mehmet Akif Ersoy Mah. 296. Cad. No:16

06370 Yenimahalle, Ankara

Tel: +90 312 592 10 00

Web

www.aselsan.com.tr

E-Posta

aselsan.ir@aselsan.com.tr

EKLER

KONSOLİDE UFRS BİLANÇO (MİLYON TL)

aselsan

VARLIKLAR	30.06.2018	31.12.2017
DÖNEN VARLIKLAR	9.904,9	6.058,3
Nakit ve Nakit Benzerleri	3.447,0	1.262,8
Ticari Alacaklar	2.153,6	1.581,2
Diğer Alacaklar	112,8	112,8
Stoklar	2.922,0	2.221,6
Peşin Ödenmiş Giderler	950,0	657,7
Diğer Dönen Varlıklar	319,5	222,2
DURAN VARLIKLAR	6.204,6	5.580,2
Finansal Yatırımlar	569,1	568,9
Ticari Alacaklar	1.833,1	1.575,0
Diğer Alacaklar	0,9	0,7
Özkaynak Yöntemiyle Değerlenen Yatırımlar	89,3	83,3
Maddi Duran Varlıklar	1.139,7	1.090,8
Maddi Olmayan Duran Varlıklar	942,0	891,2
Peşin Ödenmiş Giderler	590,8	442,7
Ertelenmiş Vergi Varlığı	690,9	650,8
Diğer Duran Varlıklar	348,8	276,8
TOPLAM VARLIKLAR	16.109,5	11.638,5

KAYNAKLAR	30.06.2018	31.12.2017
KISA VADELİ YÜKÜMLÜLÜKLER	3.395,0	3.691,7
Kısa Vadeli Borçlanmalar	441,3	404,3
Uzun Vadeli Borçlanmaların Kısa Vadeli Kısımları	57,8	67,6
Ticari Borçlar	1.607,1	1.790,3
Çalışanlara Sağlanan Faydalar Kapsamında Borçlar	52,0	46,1
Diğer Borçlar	58,5	1,5
Devlet Teşvik ve Yardımları	42,5	41,6
Ertelenmiş Gelirler	651,8	900,1
Dönem Kârı Vergi Yükümlülüğü	3,1	0,7
Kısa Vadeli Karşılıklar	475,6	425,9
Diğer Kısa Vadeli Yükümlülükler	5,3	13,6
UZUN VADELİ YÜKÜMLÜLÜKLER	4.138,9	3.178,7
Uzun Vadeli Borçlanmalar	46,5	62,2
Ticari Borçlar	1.463,6	1.262,0
Ertelenmiş Gelirler	2.265,4	1.642,8
Uzun Vadeli Karşılıklar	363,4	211,7

	30.06.2018	31.12.2017
ÖZKAYNAKLAR	8.575,6	4.768,1
Ana Ortaklığa Ait Özkaynaklar	8.575,1	4.767,6
Ödenmiş Sermaye	1.140,0	1.000,0
Sermaye Düzeltme Farkları	98,6	98,6
Diğer Fonlar	2.801,9	-
Kâr veya Zararda Yeniden Sınıflandırılmayacak Birikmiş Diğer Kapsamlı Gelirler veya Giderler	203,9	209,1
Kâr veya Zararda Yeniden Sınıflandırılacak Birikmiş Diğer Kapsamlı Gelirler veya Giderler	554,4	540,7
<i>Satılmaya Hazır Finansal Varlıkların Yeniden Değerleme Kazançları</i>	535,4	535,4
<i>Yabancı Para Çevirim Farkları</i>	18,7	5,2
Kârdan Ayrılan Kısıtlanmış Yedekler	172,7	124,1
Geçmiş Yıllar Kârları	2.661,9	1.419,2
Net Dönem Kârı	941,7	1.375,9
Kontrol Gücü Olmayan Paylar	0,5	0,5
TOPLAM KAYNAKLAR	16.109,5	11.638,5

	01.01.2018- 30.06.2018	01.01.2017- 30.06.2017
KÂR VEYA ZARAR KISMI		
Hasılat	3.279,8	2.211,7
Satışların Maliyeti (-)	(2.459,7)	(1.633,5)
BRÜT KÂR	820,1	578,2
Genel Yönetim Giderleri (-)	(100,5)	(82,5)
Pazarlama Giderleri (-)	(64,6)	(53,6)
Araştırma ve Geliştirme Giderleri (-)	(34,3)	(26,9)
Esas Faaliyetlerden Diğer Gelirler	1.530,7	644,7
Esas Faaliyetlerden Diğer Giderler (-)	(1.117,6)	(576,3)
ESAS FAALİYET KÂRI	1.033,8	483,6
Yatırım Faaliyetlerinden Gelirler	4,20	9,0
Özkaynak Yöntemiyle Değerlenen Yatırımların Kâr/Zararlarından Paylar	(6,6)	5,7
FİNANSMAN GİDERİ ÖNCESİ FAALİYET KÂRI	1.031,4	498,3
Finansman Gelirleri	173,8	159,6
Finansman Giderleri (-)	(299,2)	(239,7)
SÜRDÜRÜLEN FAALİYETLERDEN VERGİ ÖNCESİ KÂR	906,0	418,2
Sürdürülen Faaliyetlerden Vergi Geliri / (Gideri)	35,8	126,4
- Dönem Vergi Gideri	(3,1)	(1,1)
- Ertelenmiş Vergi Geliri/(Gideri)	38,9	127,4
SÜRDÜRÜLEN FAALİYETLERDEN DÖNEM KÂRI	941,8	544,6
Dönem Kârının Dağılımı		
Kontrol Gücü Olmayan Paylar	0,01	0,050
Ana Ortaklık Payları	941,8	343,7

Bu sunumda yer alan bilgiler ASELSAN (Şirket) tarafından hazırlanmıştır. Burada yer alan görüşler sunumun hazırlanması sırasında derlenen genel bilgilere dayanmaktadır ve önceden bildirilmeksizin değiştirilebilir.

Bu sunumda ileriye dönük bazı görüş ve tahminler yer almaktadır. İleride ortaya çıkacak gerçekleştirmeler, bu tahminlerde temel alınan varsayım ve faktörlerin değişmesine bağlı olarak farklılık gösterebilecektir. Şirket, söz konusu varsayım ve faktörlerdeki değişiklikleri güncellemek için kanuni zorunluluklar dışında hiçbir yükümlülük üstlenmemektedir.

Bu sunum hisse senetlerinin alınıp satılması ile ilgili bir teklif ya da öneri niteliği taşımaz ve hiçbir hukuki anlaşma ya da sözleşmeye baz oluşturmaz. Şirket bu doküman baz alınarak alınan yatırım kararlarının sonuçlarından kendisi ya da herhangi bir Yönetim Kurulu Üyesi, yöneticisi veya çalışanın sorumlu tutulamayacağını açıkça beyan eder.

aselsan

www.aselsan.com.tr

ASELSAN Türk Silahlı Kuvvetlerini Güçlendirme Vakfı'nın bir kuruluşudur.



aselsan
GÜVEN VEREN TEKNOLOJİ