
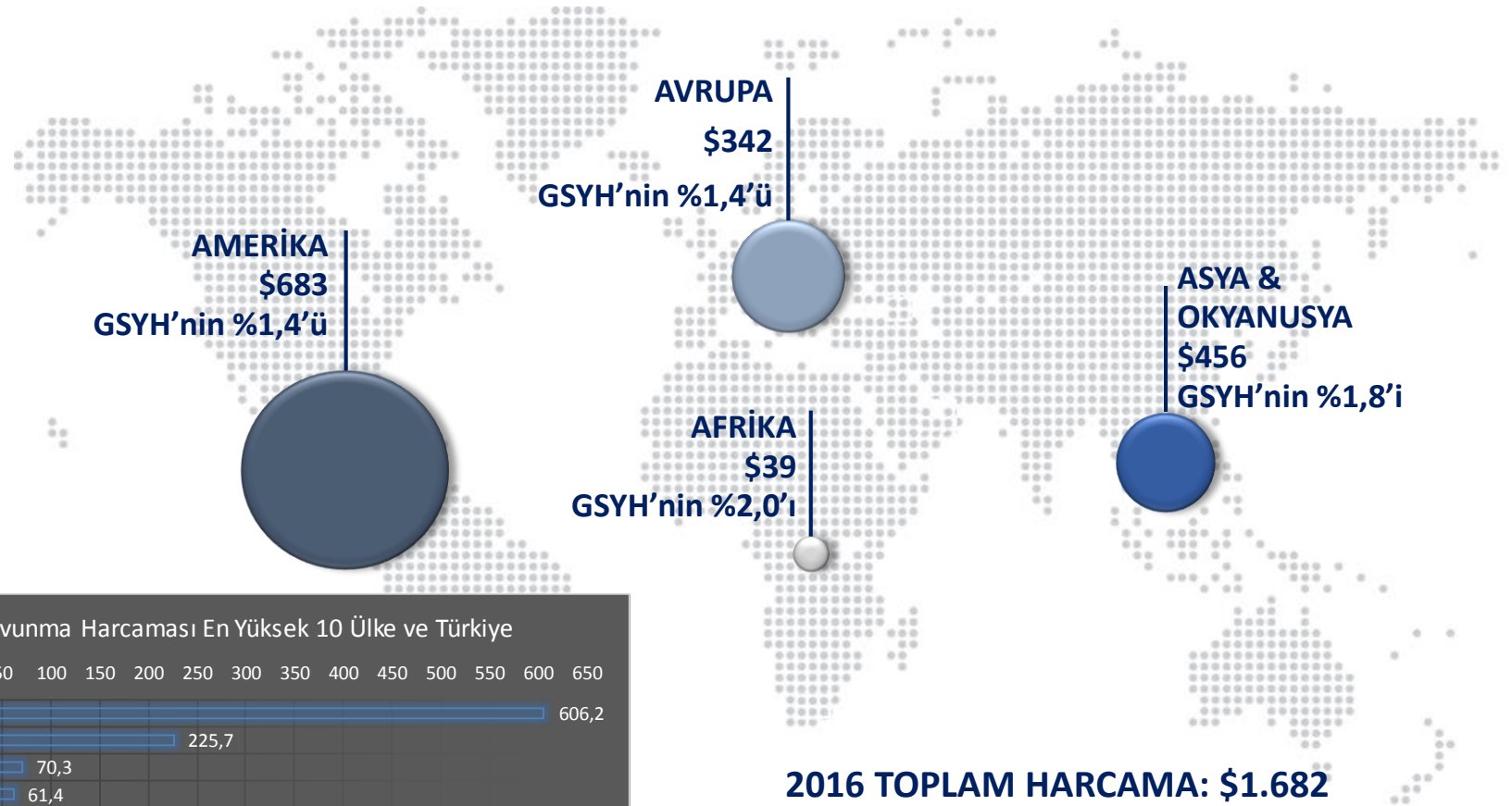


## Yatırımcı Sunumu Ağustos 2017

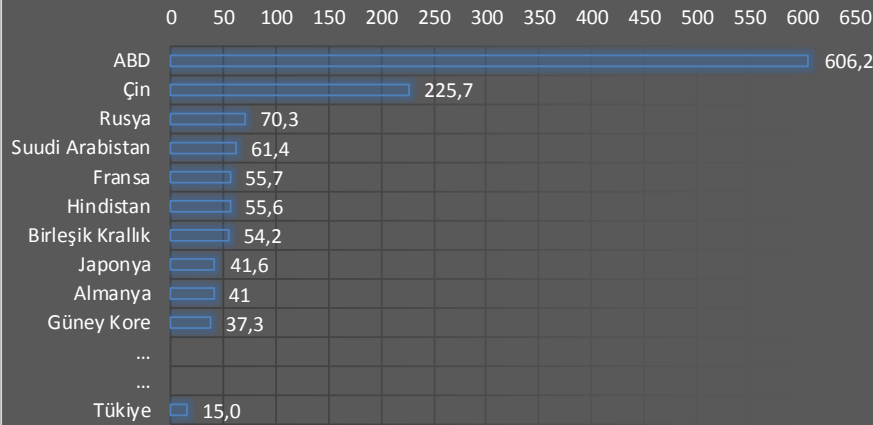


# BÖLGELERE GÖRE DÜNYADA ASKERİ HARCAMALAR, 2016 (MİLYAR \$)

aselsan



2016 Savunma Harcaması En Yüksek 10 Ülke ve Türkiye



**2016 TOPLAM HARCAMA: \$1.682**

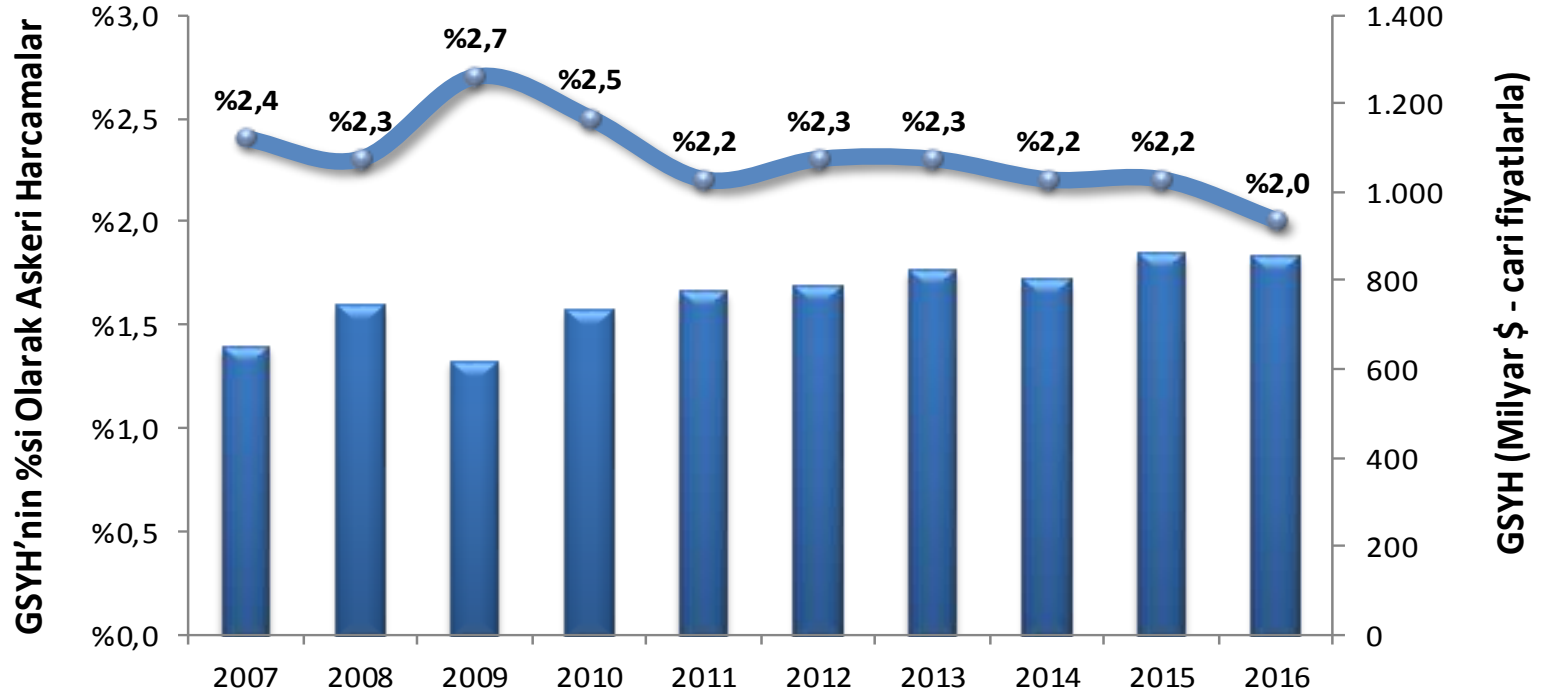
2015 yılına göre 2016 yılı harcamalardaki % değişim

(2015 sabit fiyatlarına ve paritelerine göre)

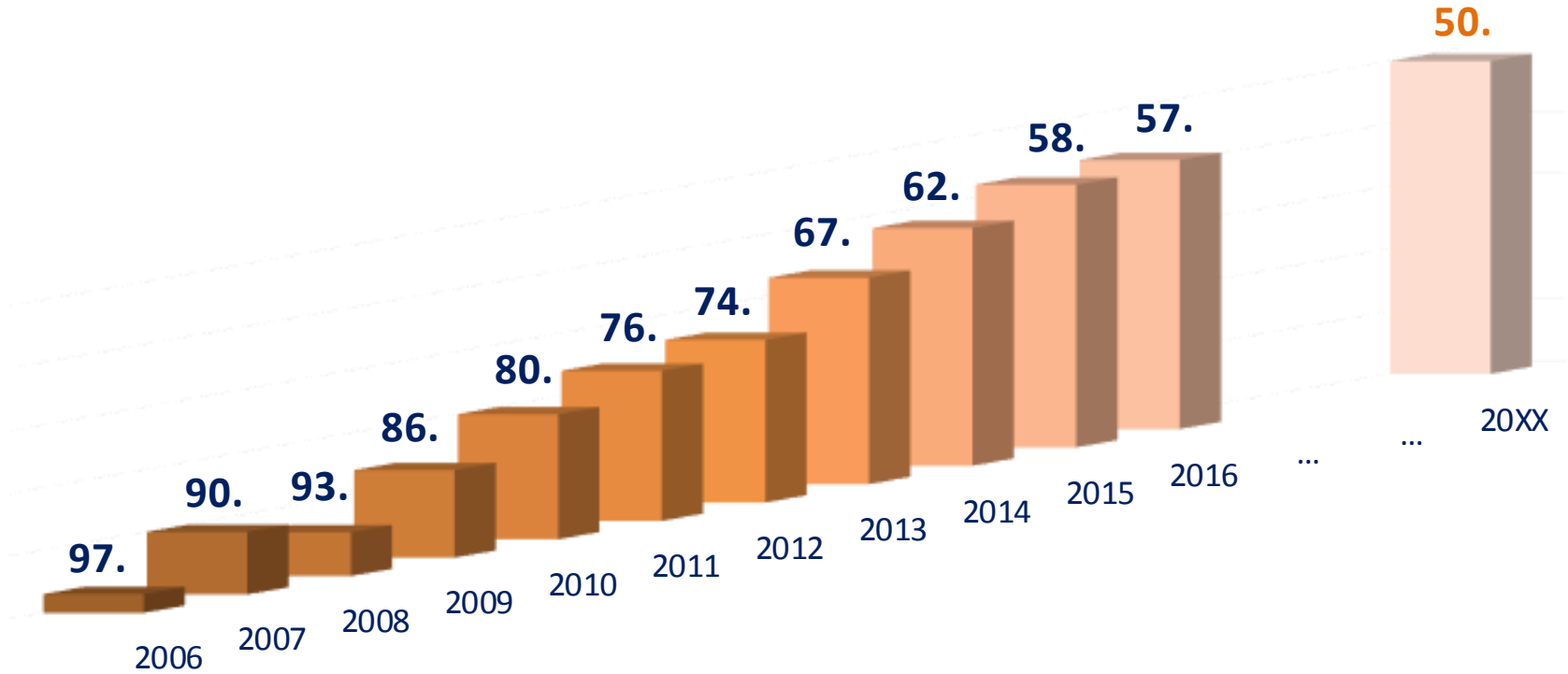


NATO'nun en büyük 2. ordusuna sahip olan Türkiye'nin savunma bütçesi sağlıklı bir büyüme hızına sahiptir.

### GSYH'NİN %si OLARAK ASKERİ HARCAMALAR (TÜRKİYE)



## ASELSAN Küresel Savunma Sıralaması



ASELSAN, Borsa İstanbul'da işlem gören tek savunma firmasıdır.



- TSKGV Kara, Deniz ve Hava Kuvvetlerini Güçlendirme Vakıflarının birleşmesi ile kurulmuştur.
- TSKGV'nin amacı yerli savunma sanayi aracılığı ile Türk Silahlı Kuvvetlerinin kapasitesini güçlendirmektir.
- TSKGV, amacı ile uyumlu olarak farklı alanlarda faaliyet gösteren savunma şirketlerine sahiptir.
- TSKGV'nin tek imtiyazı, 9 Yönetim Kurulu Üyesinin 6'sını aday gösterme imtiyazıdır.







**Macunköy Yerleşkesi (1979)**

Toplam Alan 186.000 m<sup>2</sup>  
Kapalı Alan 110.000 m<sup>2</sup>



**Akyurt Yerleşkesi (1991)**

Toplam Alan 231.000 m<sup>2</sup>  
Kapalı Alan 54.000 m<sup>2</sup>



**Gölbaşı Yerleşkesi (2014)**

Toplam Alan 350.000 m<sup>2</sup>  
Kapalı Alan 75.000 m<sup>2</sup>



**Teknokent Yerleşkesi (2004)**

Toplam Alan 4.500 m<sup>2</sup>  
Kapalı Alan 4.000 m<sup>2</sup>



## HABERLEŞME BİLGİ TEKNOLOJİLERİ



HABERLEŞME

## MİKROELEKTRONİK GÜDÜM & ELEKTRO-OPTİK



AVİYONİK

## RADAR, ELEKTRONİK HARP



RADAR SİSTEMLERİ

## SAVUNMA SİSTEMLERİ TEKNOLOJİLERİ



HAVA & FÜZE SAVUNMA

## ULAŞIM, GÜVENLİK, ENERJİ & OTOMASYON



GÜVENLİK



UYDU SİSTEMLERİ



ELEKTRO-OPTİK



ELEKTRONİK HARP



KARA SİLAH SİSTEMLERİ



ULAŞIM



BİLGİ TEKNOLOJİLERİ &  
SİBER GÜVENLİK



GÜDÜM &  
İNSANSIZ SİSTEMLER



MİKRODALGA ÜRÜNLER



KOMUTA KONTROL  
(C4ISR)



TRAFİK & OTOMASYON



MİKROELEKTRONİK



DENİZ SİSTEMLERİ



ENERJİ



## MİKROELEKTRONİK



Pay: %85  
Ortak: İTÜ ETA  
Ortaklık: 2010  
(Kuruluş:2006)  
Aktif: 1,6 Mio \$

● İSTANBUL

MİKROELEKTRONİK

● ANKARA

ASELSANNET

ROKETSAN

AB-MİKRO NANO

## ASELSAN HASSAS OPTİK



Pay: %50  
Ortak: Sivas Optik  
Malzemeleri  
Kuruluş: 2014  
Aktif: 13,4 Mio \$

● SİVAS

ASELSAN HASSAS OPTİK

## ASELSANNET



Pay: %100  
Kuruluş: 2004  
Aktif: 144 Mio \$

## ROKETSAN



Pay : %15  
Ortak: TSKGV  
Kuruluş: 1988  
Aktif: 1,1 Mia \$

## ASELSAN BİLKENT MİKRO NANO



Pay: %50  
Ortak: BİLKENT Üni,  
Kuruluş: 2014  
Aktif: 21,7 Mio \$

Aktif büyüklükleri 30.06.2017 itibariyle verilmiştir.

## ASELSAN-BAKÜ (AZERBAYCAN)



Pay : %100  
Kuruluş: 1998  
Aktif: 1,4 Mio \$

## KAZAKHSTAN ASELSAN ENGINEERING (KAZAKİSTAN)



Pay: %49  
Ortak: Kazakhstan Engineering  
Kuruluş: 2011  
Aktif: 41,2 Mio \$

## ASELSAN MIDDLE EAST (ÜRDÜN)



Pay : %49  
Ortak: KADDB Investment Group  
Kuruluş: 2012  
Aktif: 19 Mio \$

## IGG ASELSAN INTEGRATED SYSTEMS (BAE)



Pay : %49  
Ortak: IGG  
Kuruluş: 2011  
Aktif: 3,5 Mio \$

## SADEC (SUUDİ ARABİSTAN)

Pay : %50  
Ortak: TAQNIA DST  
Kuruluş: 2016  
Aktif: 6 Mio \$

## KAZAKHSTAN ASELSAN ENGINEERING

## ASELSAN BAKÜ

## ASELSAN MIDDLE EAST

## SADEC

## IGG ASELSAN INTEGRATED SYSTEMS

## GÜNEY AFRIKA ŞUBESİ

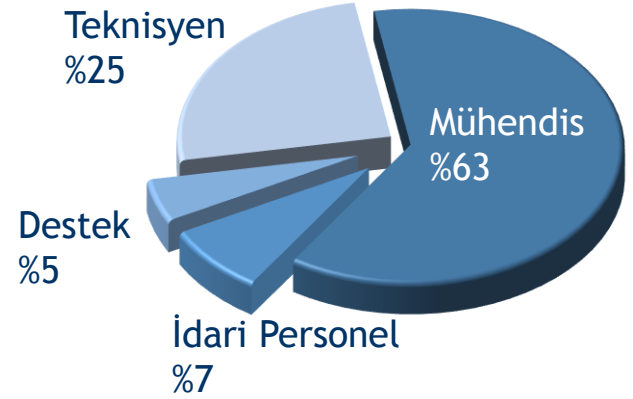


Pay : %100  
Kuruluş: 2011  
Aktif: 1 Mio \$

## ASELSAN SOUTH AFRICA BRANCH

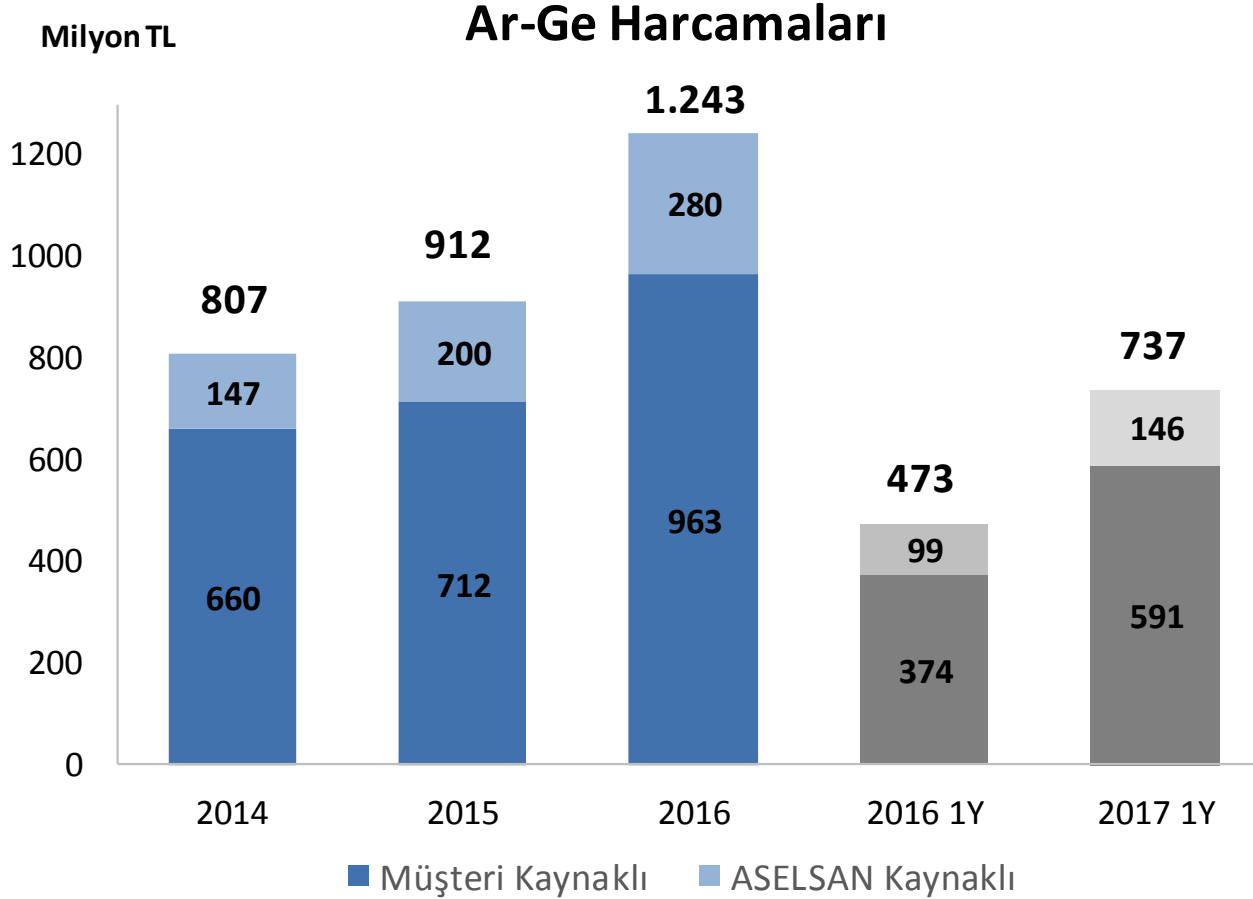
Aktif büyüklükleri 30.06.2017 itibariyle verilmiştir.

Toplam Personel : 5.291  
Mühendis : 3.324



- **Üniversite - Sanayi İşbirliği**
  - Üniversiteler ile yürütülen projeler
  - Lise ve üniversite öğrencileri için staj ve aday mühendislik imkânları
  - Çalışanlar için yüksek lisans ve doktora programı teşvikleri
  - Doktora bursu
- **Lokasyon ve Çalışanlara Sunulan Yan Haklar**
- **Tersine Beyin Göçü Projesi**
- **ASELSAN, Türkiye'deki mühendislik öğrencilerinin çalışmayı en çok istediği firma seçilmiştir**

ASELSAN, Ar-Ge teşvikleri sayesinde 2023 yılına kadar kurumlar vergisi ödemeyecektir.





Yeni Alınan Sözleşmeler: 780 Milyon \$

Bakiye Siparişler: 6,4 Milyar \$

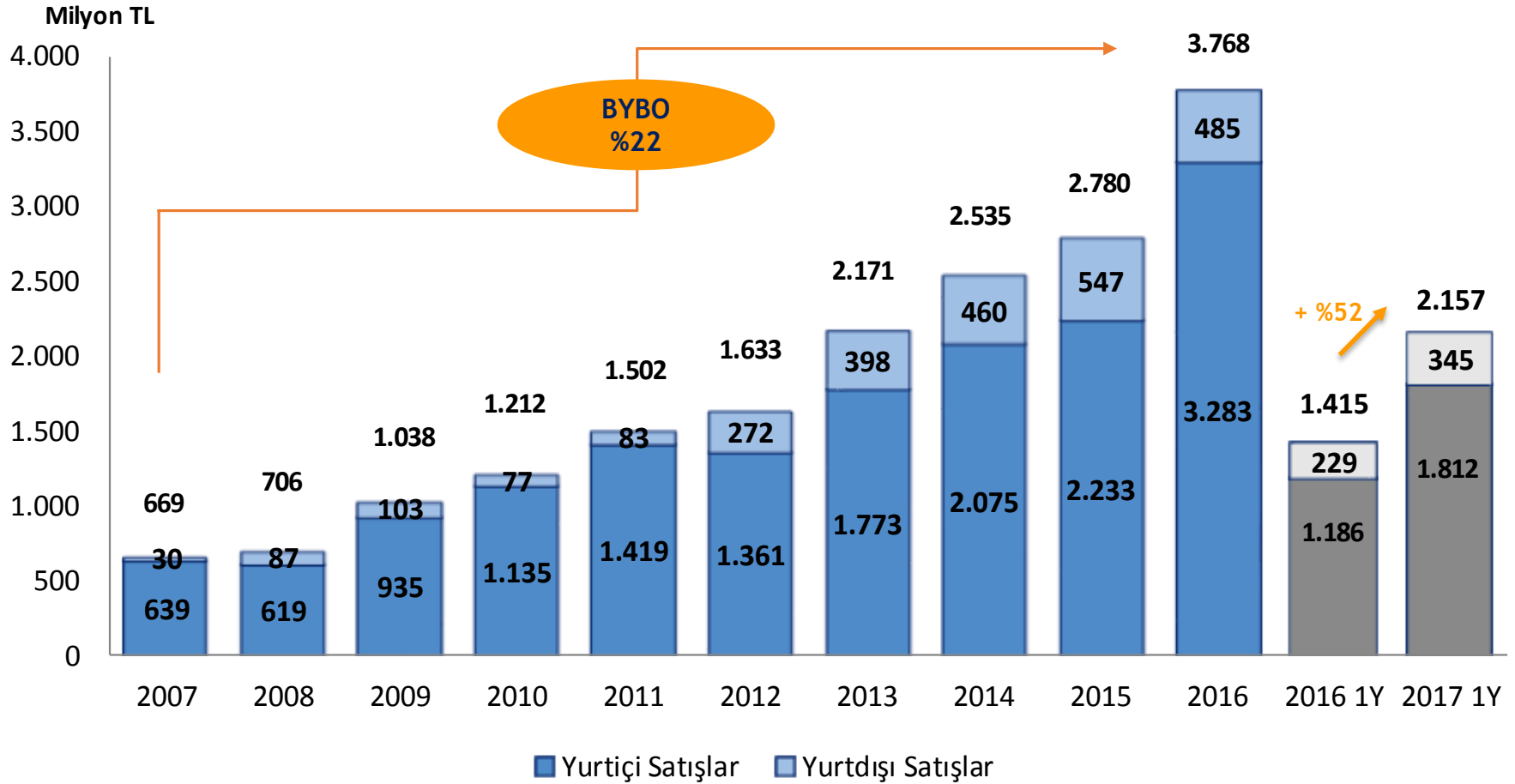
Net Satışlar (Ocak-Haziran): TL cinsinden +%52

FAVÖK artışı (Ocak-Haziran): +%51

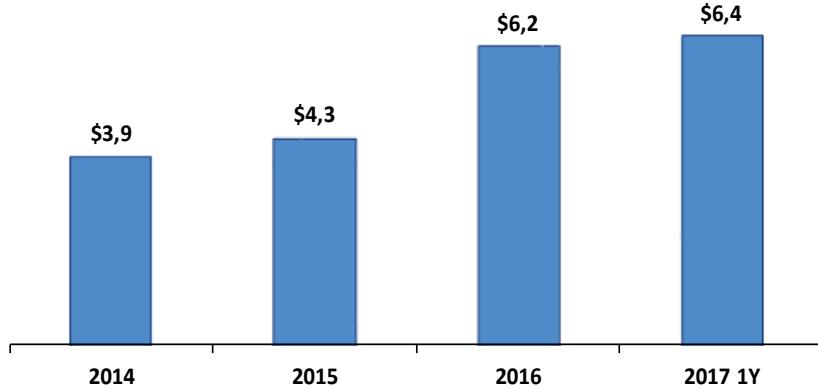
FAVÖK marjı: %19 (%18-20 olan yılsonu hedeflerine paralel)

Net Nakit Pozisyonu: 267 Milyon TL

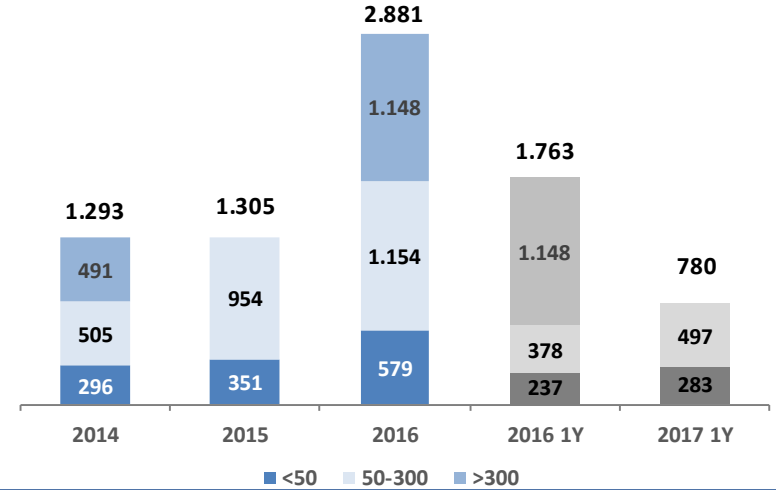
(Milyon TL)	2016 1Y	2017 1Y	%Δ
Net Satışlar	1.415	2.157	%52
Brüt Kâr	363	516	%42
Faaliyet Kârı (EBIT)	220	353	%61
FAVÖK (EBITDA)	275	414	%51
Net Kâr	236	565	%139
<i>Brüt Kâr Marjı</i>	%25,7	%23,9	↓
<i>Faaliyet Kâr Marjı (EBIT Marjı)</i>	%15,6	%16,3	↑
<i>FAVÖK Marjı (EBITDA Marjı)</i>	%19,4	%19,2	~
<i>Net Kâr Marjı</i>	%16,7	%26,2	↑
Faaliyetlerden Yaratılan Nakit (OCF)	118	(192)	↓
Serbest Nakit Akışı (FCF)	13	(418)	↓
Nakit Mevcudu	552	682	%23



## Yıllar Bazında Bakiye Siparişler (Milyar \$)



## Yeni Sözleşmeler (Milyon \$)

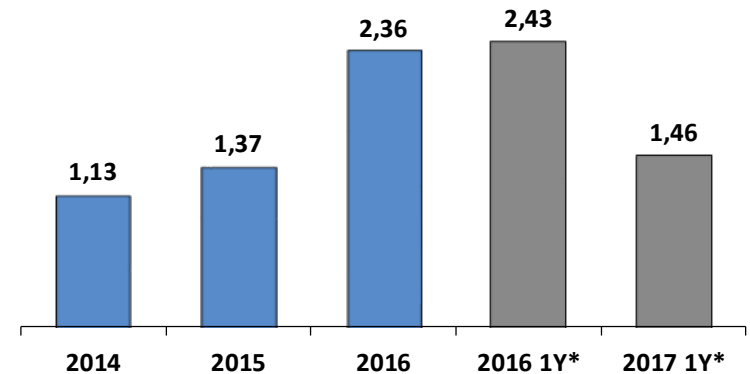


## Yıllara Sari Bakiye Siparişler (Milyar USD)

2017*	0,7 – 1,0
2018	1,2 – 1,5
2019	1,1 – 1,4
2020	1,1 – 1,3
2021 ve sonrası	1,6 – 1,8

\*Kalan 6 ay için bakiye siparişler

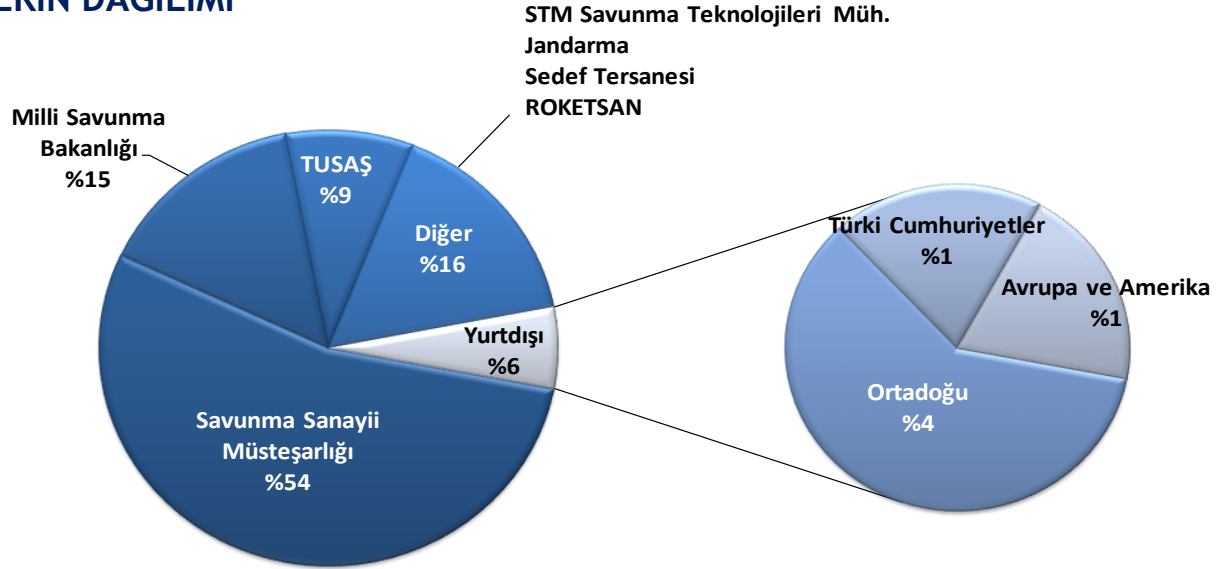
## Sipariş/Net Satışlar Oranı



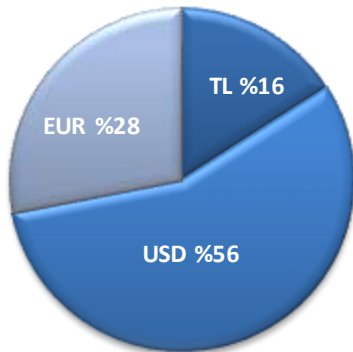
\*Yıllıklandırılmış veri



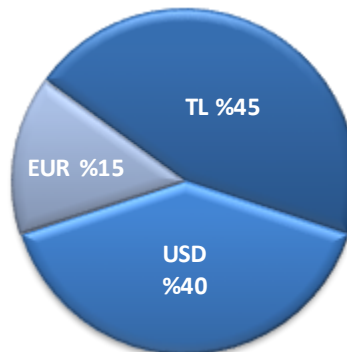
## BAKİYE SİPARİŞLERİN DAĞILIMI (MÜŞTERİ)



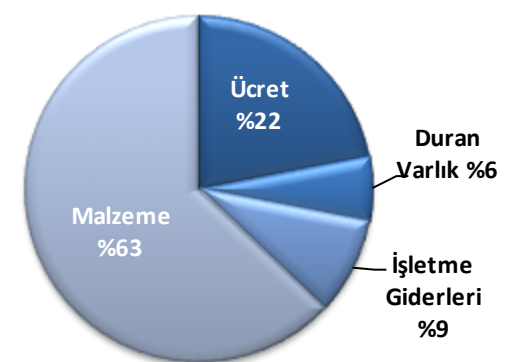
## BAKİYE SİPARİŞLERİN DAĞILIMI (PARA BİRİMİ)



## TOPLAM HARCAMALARIN DAĞILIMI (PARA BİRİMİ)



## TOPLAM HARCAMALARIN KIRILIMI (TÜR)



- Hava Savunma Sistem Modernizasyonu Seri Üretimi



- HAVASOJ (Stand-off Jammer)



- Uzun Menzilli Hava Savunma Füze Sistemi



- MİLGEM İ-Sınıfı Firkateyn



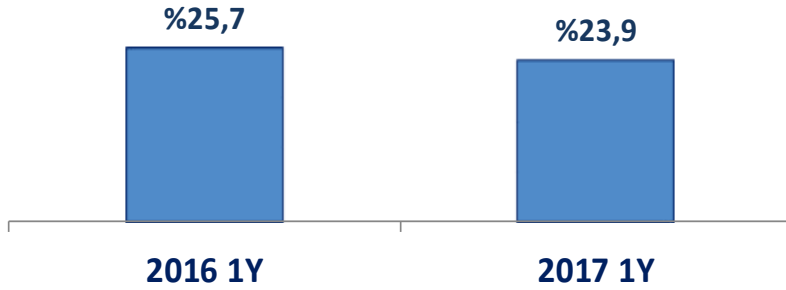
- Milli Muharip Uçak



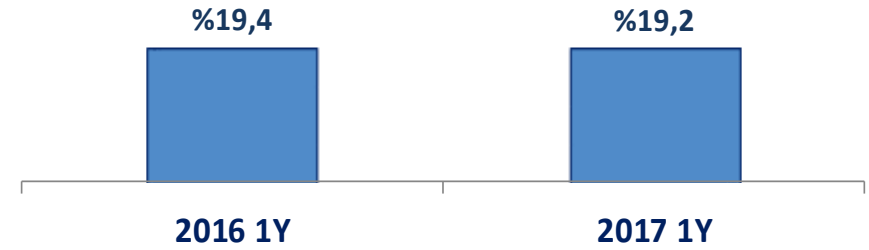
- ALTAY Tankı Seri Üretimi



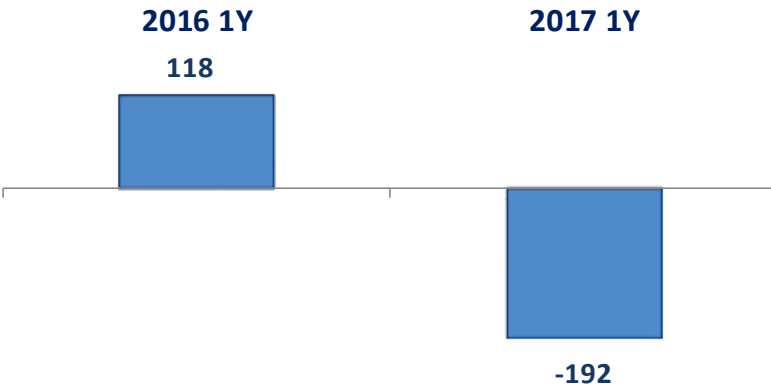
## Brüt Kâr Marjı



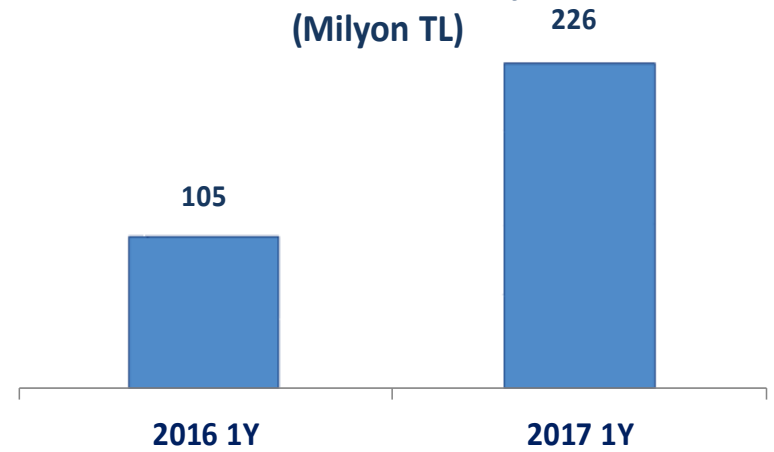
## FAVÖK Marjı



## Faaliyet Nakit Akışı (Milyon TL)



## Yatırımlar Maddi + Maddi Olmayan (Milyon TL)





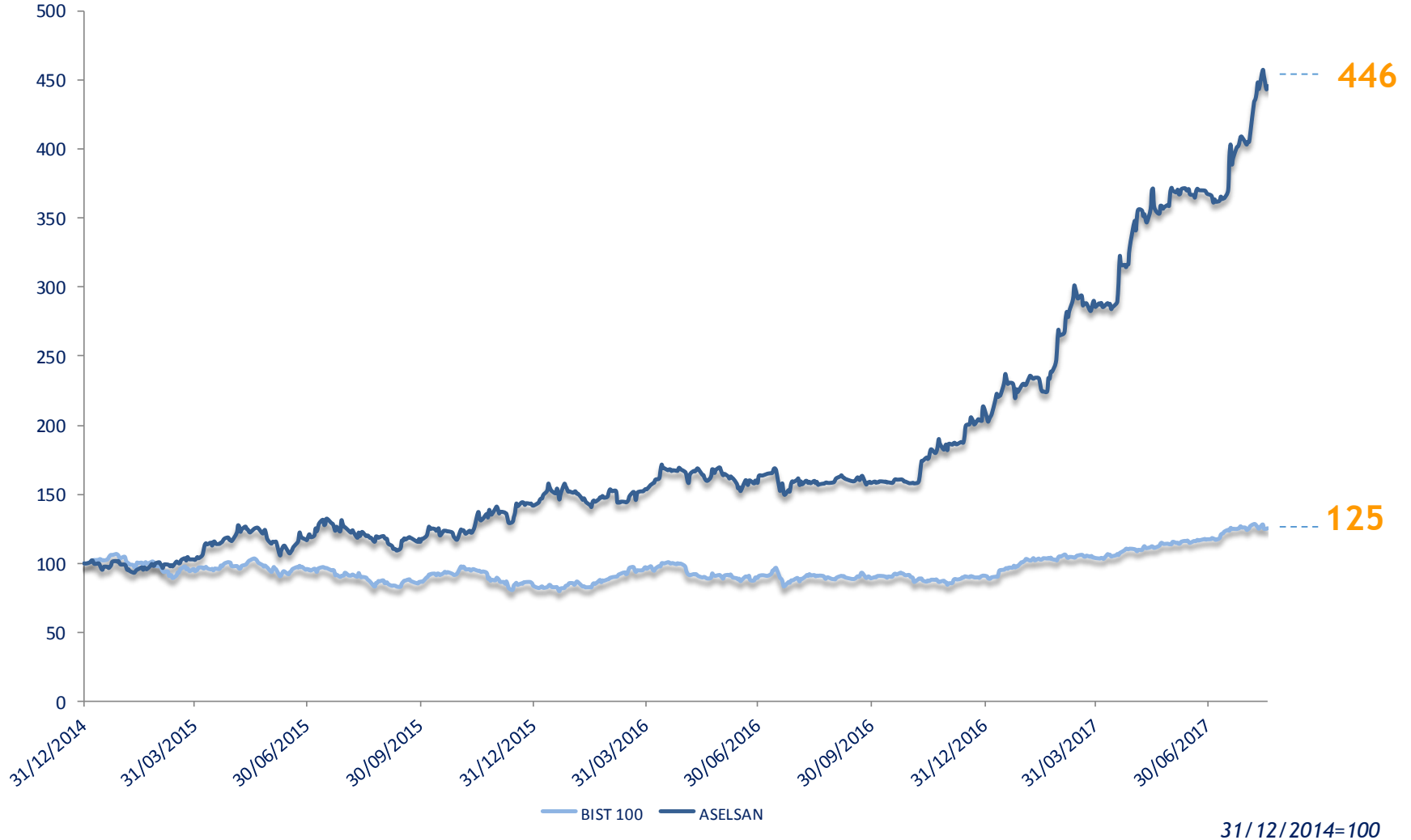
ASELSAN'ın 2017 yılsonu sonuçlarına ilişkin beklentileri:

	2016	2017 1Y	2017 Tahmini
Net Satışlar	3.768 Milyon TL	2.157 Milyon TL	≥ %25 büyüme
FAVÖK Marjı	%19	%19	%18-20
Yatırım Harcamaları	353 Milyon TL	226 Milyon TL	500 Milyon TL

# ASELSAN-BİST 100 KARŞILAŞTIRMASI

aselsan

ASELSAN'ın piyasa değeri 18.08.2017 tarihinde 26,5 Milyar TL'ye ulaşmıştır.



31/12/2014=100

## İletişim Noktaları

Okan TURAN  
Mali Yönetim Genel Müdür Yardımcısı

Aykan ÜRETEN  
Finansman Direktörü

Pınar ÇELEBİ  
Yatırımcı İlişkileri Müdürü

Başak YÜCEKAYALI  
Yatırımcı İlişkileri Uzmanı

## Adres

ASELSAN Elektronik Sanayi ve Ticaret A.Ş.  
Mehmet Akif Ersoy Mah. 296. Cad. No:16  
06370 Yenimahalle, Ankara  
Tel: +90 312 592 10 00

## Web

[www.aselsan.com.tr](http://www.aselsan.com.tr)

## E-Posta

aselsan.ir@aselsan.com.tr

# EKLER

<b>V A R L I K L A R</b>	<b>30.06.2017</b>	<b>31.12.2016</b>
<b>DÖNEN VARLIKLAR</b>	<b>4.584,7</b>	<b>5.069,5</b>
Nakit ve Nakit Benzerleri	681,7	1.168,8
Ticari Alacaklar	1.468,2	2.039,7
Diğer Alacaklar	100,5	84,7
Stoklar	1.429,5	1.187,4
Peşin Ödenmiş Giderler	664,6	387,2
Diğer Dönen Varlıklar	240,2	201,7
<b>DURAN VARLIKLAR</b>	<b>4.371,9</b>	<b>3.535,4</b>
Finansal Yatırımlar	516,2	516,2
Ticari Alacaklar	866,4	385,6
Diğer Alacaklar	0,7	0,3
Özkaynak Yöntemiyle Değerlenen Yatırımlar	74,4	57,4
Maddi Duran Varlıklar	987,8	967,5
Maddi Olmayan Duran Varlıklar	797,7	697,1
Peşin Ödenmiş Giderler	446,5	393,7
Ertelenmiş Vergi Varlığı	507,7	384,6
Diğer Duran Varlıklar	174,5	133,0
<b>TOPLAM VARLIKLAR</b>	<b>8.956,6</b>	<b>8.604,9</b>

<b>K A Y N A K L A R</b>	<b>30.06.2017</b>	<b>31.12.2016</b>
<b>KISA VADELİ YÜKÜMLÜLÜKLER</b>	<b>30.06.2017</b>	<b>31.12.2016</b>
Kısa Vadeli Borçlanmalar	2.443,5	2.242,7
Uzun Vadeli Borçlanmaların Kısa Vadeli Kısımları	251,6	306,2
Ticari Borçlar	81,8	65,7
Çalışanlara Sağlanan Faydalar Kapsamında Borçlar	993,6	1.052,9
Diğer Borçlar	24,1	36,8
Devlet Teşvik ve Yardımları	58,6	6,2
Ertelenmiş Gelirler	33,1	28,3
Dönem Kârı Vergi Yükümlülüğü	635,8	370,6
Kısa Vadeli Karşılıklar	1,1	0,4
Diğer Kısa Vadeli Yükümlülükler	357,1	353,8
	6,7	21,8
<b>UZUN VADELİ YÜKÜMLÜLÜKLER</b>		
Uzun Vadeli Borçlanmalar	2.334,2	2.670,7
Ticari Borçlar	81,2	122,4
Ertelenmiş Gelirler	642,6	253,2
Uzun Vadeli Karşılıklar	1.390,8	2.092,0



	30.06.2017	31.12.2016
<b>ÖZKAYNAKLAR</b>	<b>4.178,9</b>	<b>3.691,5</b>
<b>Ana Ortaklığa Ait Özkaynaklar</b>	<b>4.178,4</b>	<b>3.691,0</b>
Ödenmiş Sermaye	1.000,0	1.000,0
Sermaye Düzeltme Farkları	98,6	98,6
Kâr veya Zararda Yeniden Sınıflandırılmayacak Birikmiş Diğer Kapsamlı Gelirler veya Giderler	216,5	219,4
Kâr veya Zararda Yeniden Sınıflandırılacak Birikmiş Diğer Kapsamlı Gelirler veya Giderler	487,2	486,0
<i>Satılmaya Hazır Finansal Varlıkların Yeniden Değerleme Kazançları</i>	<i>485,4</i>	<i>485,3</i>
<i>Yabancı Para Çevirim Farkları</i>	<i>1,8</i>	<i>0,7</i>
Kârdan Ayrılan Kısıtlanmış Yedekler	124,1	94,2
Geçmiş Yıllar Kârları	1.687,4	997,6
Net Dönem Kârı	564,6	795,2
<b>Kontrol Gücü Olmayan Paylar</b>	<b>0,5</b>	<b>0,5</b>
<b>TOPLAM KAYNAKLAR</b>	<b>8.956,6</b>	<b>8.604,9</b>

	01.01.2017- 30.06.2017	01.01.2016- 30.06.2016
<b>KÂR VEYA ZARAR KISMI</b>		
Hasılat	2.157,5	1.414,8
Satışların Maliyeti (-)	(1.641,6)	(1.051,4)
<b>BRÜT KÂR</b>	515,9	363,4
Genel Yönetim Giderleri (-)	(82,5)	(79,7)
Pazarlama Giderleri (-)	(53,8)	(30,0)
Araştırma ve Geliştirme Giderleri (-)	(26,9)	(33,5)
Esas Faaliyetlerden Diğer Gelirler	644,7	112,6
Esas Faaliyetlerden Diğer Giderler (-)	(576,1)	(127,1)
<b>ESAS FAALİYET KÂRI</b>	421,3	205,7
Yatırım Faaliyetlerinden Gelirler	9,1	8,3
Özkaynak Yöntemiyle Değerlenen Yatırımların Kâr/Zararlarından Paylar	5,7	(0,2)
<b>FİNANSMAN GİDERİ ÖNCESİ FAALİYET KÂRI</b>	436,1	213,8
Finansman Gelirleri	62,3	46,1
Finansman Giderleri (-)	(55,1)	(49,0)
<b>SÜRDÜRÜLEN FAALİYETLERDEN VERGİ ÖNCESİ KÂR</b>	443,3	210,9
<b>Sürdürülen Faaliyetlerden Vergi Geliri / (Gideri)</b>	<b>121,3</b>	<b>25,0</b>
- Dönem Vergi Gideri	(1,1)	(0,5)
- Ertelenmiş Vergi Geliri/(Gideri)	122,4	25,5
<b>SÜRDÜRÜLEN FAALİYETLERDEN DÖNEM KÂRI</b>	564,6	235,9
<b>Dönem Kârının Dağılımı</b>		
Kontrol Gücü Olmayan Paylar	0,0	(0,1)
Ana Ortaklık Payları	564,6	236,0

	01.01.2017- 30.06.2017	01.01.2016- 30.06.2016
<b>FAALİYETLERDEN YARATILAN NAKİT (OCF)</b>	<b>(192)</b>	<b>118</b>
Dönem Kârı	565	236
Amortismanlar	61	54
Stoklar	(151)	(83)
Ticari Alacaklar	82	(126)
Verilen Avanslar	(415)	(181)
Alınan Avanslar	(436)	273
Ticari Borçlar	335	(90)
Diğer Düzeltmeler	(233)	35
<b>YATIRIMLARDAN NAKİT ÇIKIŞLARI</b>	<b>(226)</b>	<b>(105)</b>
Maddi Duran Varlık Alım. İlişkin Nakit Çıkışları	(63)	(36)
Maddi Olm. Duran Varlık Alım. İlişkin Nakit Çıkışları	(161)	(76)
Finansal Yatırımlara İlişkin Nakit Çıkışları	(2)	7
<b>SERBEST NAKİT AKIŞI (FCF)</b>	<b>(418)</b>	<b>13</b>

Bu sunumda yer alan bilgiler ASELSAN (Şirket) tarafından hazırlanmıştır. Burada yer alan görüşler sunumun hazırlanması sırasında derlenen genel bilgilere dayanmaktadır ve önceden bildirilmeksizin değiştirilebilir.

Bu sunumda ileriye dönük bazı görüş ve tahminler yer almaktadır. İleride ortaya çıkacak gerçekleştirmeler, bu tahminlerde temel alınan varsayım ve faktörlerin değişmesine bağlı olarak farklılık gösterebilecektir. Şirket, söz konusu varsayım ve faktörlerdeki değişiklikleri güncellemek için kanuni zorunluluklar dışında hiçbir yükümlülük üstlenmemektedir.

Bu sunum hisse senetlerinin alınıp satılması ile ilgili bir teklif ya da öneri niteliği taşımaz ve hiçbir hukuki anlaşma ya da sözleşmeye baz oluşturmaz. Şirket bu doküman baz alınarak alınan yatırım kararlarının sonuçlarından kendisi ya da herhangi bir Yönetim Kurulu Üyesi, yöneticisi veya çalışanın sorumlu tutulamayacağını açıkça beyan eder.

**aselsan**

*Güven veren teknoloji*